

# トマト銀行 SecureStarter

トマト銀行のホームページ（スマートフォン版）から「トマト銀行 SecureStarter」をダウンロード（インストール）してください。  
すでに、「トマト銀行 SecureStarter」をインストール済みの場合は項番5から操作してください。

1



[個人インターネットバンキング]を  
タップしてください。

2



SecureStarter のバナーを  
タップしてください。

3



Androio 版の場合は [Google play] を  
タップしてください。  
iOS 版の場合は [App Store] をタップし  
てください。

4




Android版の場合  
[インストール] をタップしてください。



iOS版の場合  
[入手] をタップしてください。

5



スマートフォンのホーム画面から  
アイコンをタップしてください。

6

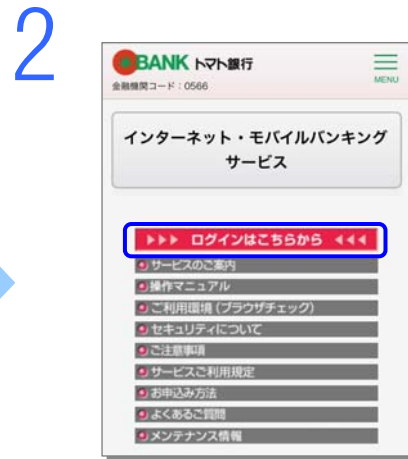


サービスメニューからインターネ  
ットバンキングにログインしてく  
ださい。

# ログイン



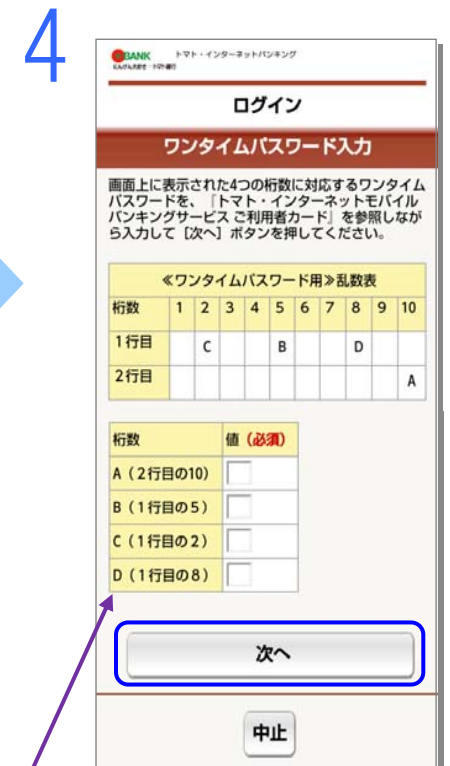
トマト銀行のホームページにアクセスし、**個人インターネットバンキング**をタップしてください。



**ログインはこちら**をタップしてください。



契約者ID・ログインパスワードを入力し、**ログイン**をタップしてください。



画面上の桁数欄に指定された位置にあたる「**ご利用者カード**」のワンタイムパスワードの数字(半角)を順番に入力し、**次へ**をタップしてください。

### 「ご利用者カード」のサンプル

契約者ID: 12345678 発行年月: 2013年 07月

《ワンタイムパスワード用》乱数表

ケタ	1	2	3	4	5	6	7	8	9	10
1行目	1	4	5	3	7	9	0	1	6	2
2行目	8	0	4	1	1	2	5	7	6	3

この場合、  
Aの値に「3」  
Bの値に「7」  
Cの値に「4」  
Dの値に「1」  
を入力します。

- ・本カードは大切にお取扱ください。
- ・本カードに記載の番号などは他人に知られないように注意してください。
- ・本カードによるお取引はご契約者本人以外のご利用はできません。
- ・本カードをご契約者本人以外の第三者に貸与、譲渡、または買入れすることはできません。

利用端末以外の端末からログインする場合、「合言葉認証」画面が表示されます。

表示された場合は、表示された質問に対する答えを入力し、利用端末として登録するかどうかを選択し、[次へ] をタップしてください。

5

画面上のサービスメニューからご希望のお取引をご選択ください。

# ログアウト

1



[ログアウト] をタップしてください。

2



[ログアウト実行] をタップしてください。

3



ログアウトが完了しました。