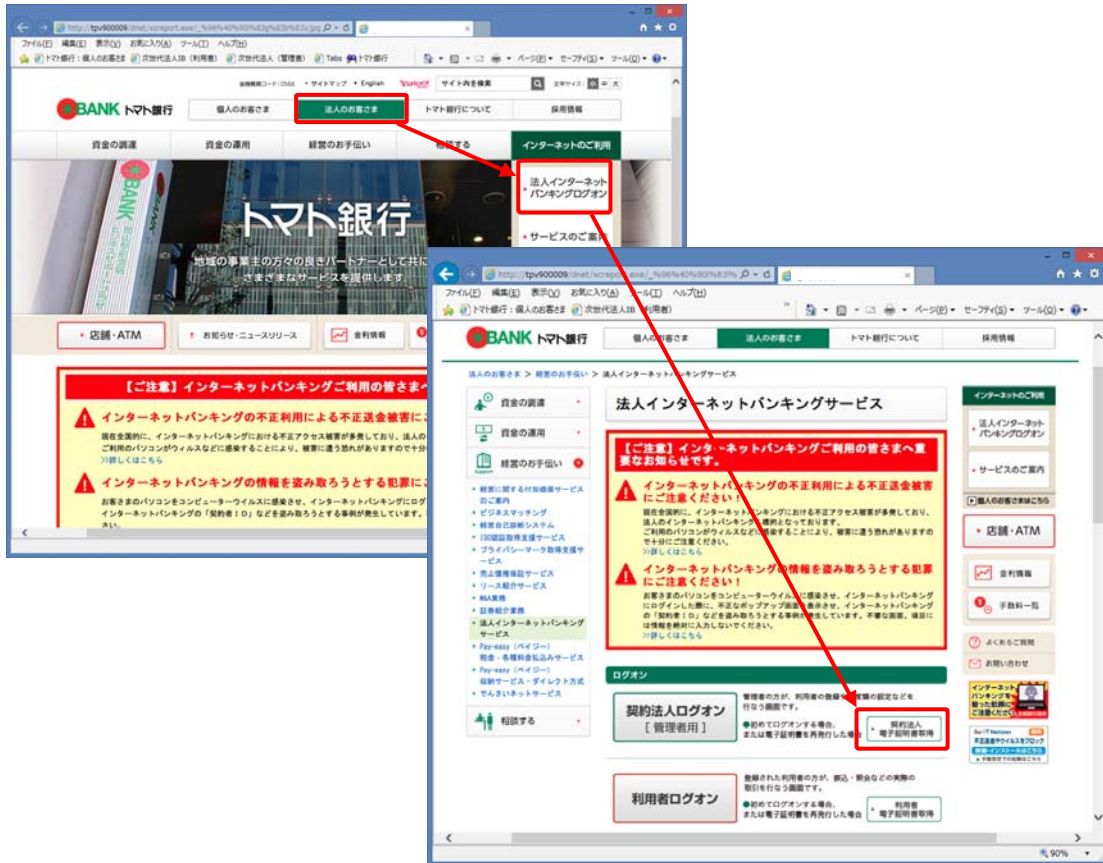


信頼済みサイトの登録について

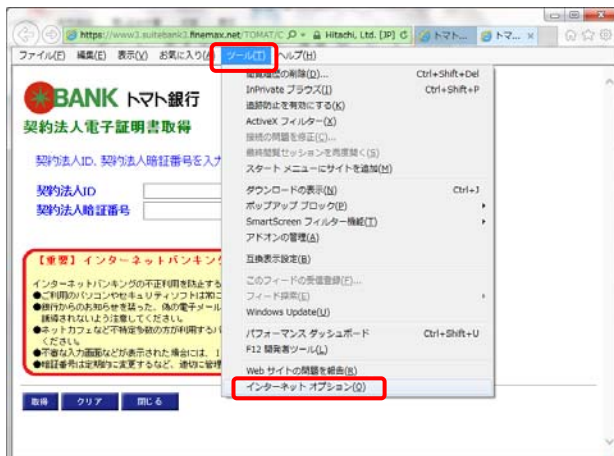
法人インターネットバンキングの操作を行う場合、法人インターネットバンキングのアドレスを「信頼済みサイト」に登録する必要があります。

以下のとおり信頼済みサイトへの登録をお願いします。

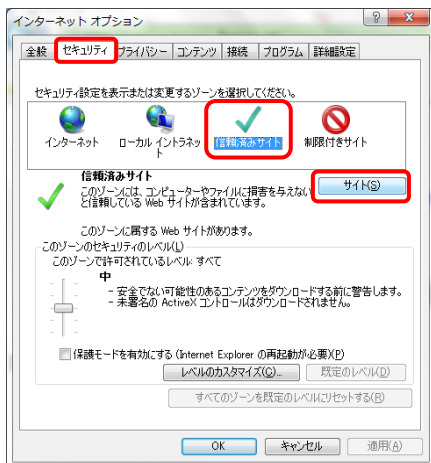
- ① トマト銀行ホームページ(<https://www.tomatobank.co.jp/>)の「法人のお客さま」から、「法人インターネットバンキングログオン」→「契約法人電子証明書取得」を押します。



- ② 契約法人電子証明書取得画面で「ツール」→「インターネットオプション」を押します。

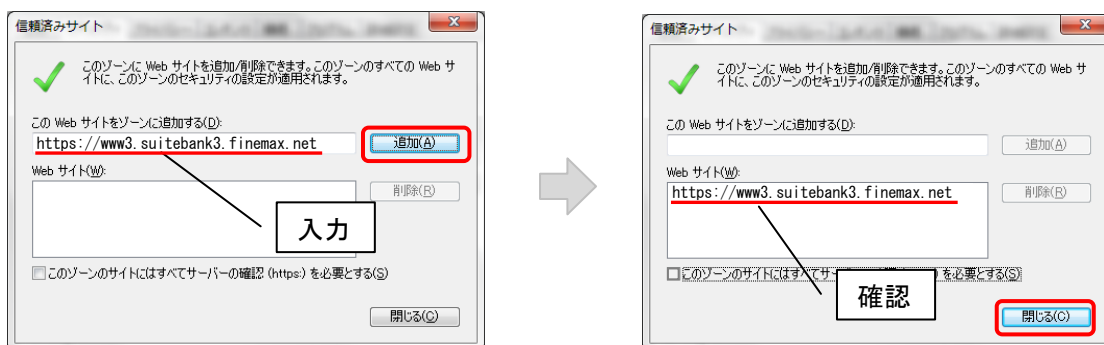


- ③ インターネットオプション画面で「セキュリティ」タブ→「信頼済みサイト」→「サイト」ボタンを押します。



- ④ 信頼済みサイト画面で「この Web サイトをゾーンに追加する」の欄に、アドレス「https://www3.suitebank3.finemax.net」が表示されていることを確認して、「追加」ボタンを押します。

すでに、「Web サイト」欄に上記アドレスが表示されている場合は不要です。



「Web サイト」欄に上記のアドレスが登録されたことを確認して、「閉じる」ボタンを押します。以上で、信頼済みサイトの登録は終了です。

以上