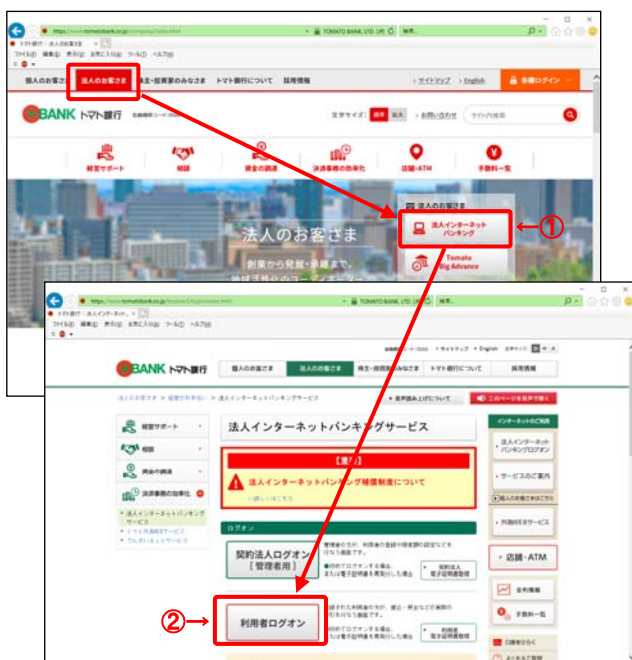


利用者ログオン

手順1 トマト銀行ホームページ



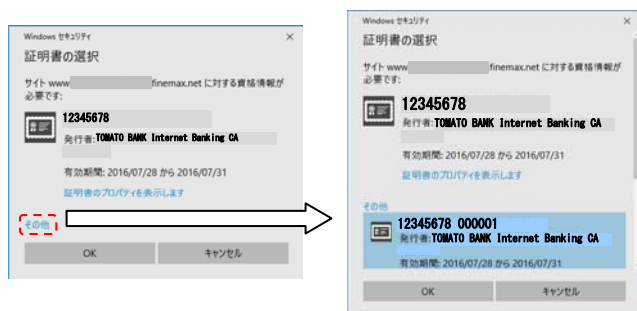
① トマト銀行ホームページの「法人のお客さま」から
法人インターネットバンキングログオンをクリックします。

② 利用者ログオンをクリックします。



③ 電子証明書選択画面が表示されるので、ログオン
する利用者の電子証明書を選択して
OKをクリックします。

※Windows10 の場合、電子証明書が1件目のみ表示されます。
必要な電子証明書が見つからない場合は、「その他」リンクを
クリックすると、下部にその他の電子証明書が表示されますので、
使用する証明書を選択して「OK」をクリックください。



手順2 利用者ログオン

利用者ログオン(電子証明書方式) CIBMU209

利用者暗証番号を入力して、「ログオン」ボタンを押してください。

利用者暗証番号 半角英数字4～12桁

ソフトウェアキーボード

1 ① →

2 → **ログオン** >

1 **ご注意事項**
暗証番号を規定の回数以上間違えた場合、当該IDをロックします。
暗証番号はお間違えのないように入力してください。

クリア 閉じる

- ① 利用者暗証番号を入力してください。
 - ※ ご入力情報をクリアする場合は、**クリア**をクリックしてください。
 - ※ 利用者暗証番号のご入力には、セキュリティ対策としてソフトウェアキーボードをご利用ください。**ソフトウェアキーボード**をクリックいただくと、画面上にキーボードが表示されます。
- ② **ログオン**をクリックしてください。
 - ※ ログオンを中断する場合は、**閉じる**をクリックしてください。

手順3 利用者ワンタイムパスワード入力

利用者ワンタイムパスワード入力 CIBMU216

ご利用者カードの下記の位置に該当する数字を入力してください。
なお、利用者開通確認画面にて入力された情報は、本画面での認証終了後に有効になります。

ワンタイムパスワードを入力せず、この画面を規定の回数繰り返し表示しますと利用中止となりますのでご注意ください。

2けたの数字 5-B 3-B 5-E 5-D 1-B

ソフトウェアキーボード


1 ① →

2 → **次へ** >

1 **ご注意事項**
ワンタイムパスワードはお間違えのないように入力してください。

クリア

- ① 利用者用の『ご利用者カード』裏面のワンタイムパスワードを入力してください。
 - ※ ご入力情報をクリアする場合は、**クリア**をクリックしてください。
 - ※ ご入力には、セキュリティ対策としてソフトウェアキーボードをご利用ください。**ソフトウェアキーボード**をクリックいただくと、画面上にキーボードが表示されます。



- ② **次へ**をクリックしてください。

手順4 ログオン完了

BANK トマト法人インターネットバンキング 小 標準 大 **ログオフ**

トップ 積立振込 入金明細照会 資金移動 組合/給与振込他 (ファイル伝送) 税金各種料金 払込み 利用者情報 変更

2018年01月10日 15時10分01秒

利用者トップページ CIBMU206

① 契約法人名 トマト 株式会社
利用者名 トマト 太郎 様
前回のログイン日時 2018年01月04日 14時12分37秒
Eメールアドレス *****@*****.co.jp
パスワード送信先アドレス *****@*****.co.jp
電子証明書の有効期限 2018年12月29日 08時59分59秒

ご利用履歴
前回 2018年01月10日 14時37分47秒 管理者
2日前 2018年01月10日 14時17分16秒 管理者
3日前 2018年01月10日 11時01分55秒 管理者

1 **お知らせ情報** お知らせ一覧へ
2018年01月10日 未読 「法人インターネットバンキング」画面リニューアルのお知らせ

1 **お取引の状況**
承認済、送付済のお取引件数を表示しています。

区分	お取引	承認待件数	送付待件数
ファイル伝送	組合振込	0	0
	給与振込	0	0
	貸付振込	0	0
	預金口座振替	0	0

2 → **ログオフ**

- ① ログオンが完了し、利用者トップページが表示されます。
 - ※ 表示内容については、
➤ **[利用者トップページ]**をご参照ください。
- ② **ログオフ**をクリックした後の遷移については、
➤ **[利用者ログオフ]**をご参照ください。