

2026年3月期 中間期決算ハイライト



連結決算概要	1
単体決算概要	2
預り資産残高(単体)／預金残高(単体)	3
貸出金残高(単体)／事業者向け残高・個人ローン残高(単体)	4
有価証券残高(単体)／有価証券利回り・評価損益(単体)	5
諸利回り(単体)／経費・コアOHR(単体)	6
自己資本比率（単体）	7
金融再生法開示債権(単体)	8
2026年3月期の連結・単体業績予想	9

連結決算概要



【連結決算の概要】

(百万円)

項目	2024年度 中間期実績	2025年度 中間期 公表計数	2025年度 中間期実績	2024年度中間期比		公表計数 達成率
				増減額	増減率	
経常収益	13,006	13,100	13,051	+45	+0.3%	99.6%
経常利益	1,034	950	1,008	△25	△2.4%	106.1%
中間純利益	704	650	675	△28	△4.0%	103.8%

※連結中間純利益は、親会社株主に帰属する中間純利益

(連結決算のポイント)

- 連結経常収益は、貸出金利息等の増加による資金運用収益の増加により、前年同期比0.3%増（+45百万円）の13,051百万円と3年連続の増収
- 連結経常利益は、前年同期比2.4%減（△25百万円）の1,008百万円と2年ぶりの減益
- 親会社株主に帰属する中間純利益は、前年同期比4.0%減（△28百万円）の675百万円と4年連続の減益

※単体決算の概要

(百万円)

項目	2024年度 中間期実績	2025年度 中間期 公表計数	2025年度 中間期実績	2024年度中間期比		公表計数 達成率
				増減額	増減率	
経常収益	9,865	10,000	9,978	+113	+1.1%	99.7%
経常利益	888	800	871	△17	△1.9%	108.9%
中間純利益	620	550	596	△24	△3.9%	108.3%

単体決算概要



- ・ 経常収益は、政策金利の上昇に伴う貸出金利息(+935百万円)の増加等により、前年同期比 113百万円増加(+1.1%)
- ・ 経常利益は、株式等関係損益が減少(△558百万円) したものの、与信関連費用(△525百万円)も大きく減少したため、前年同期比 17百万円減少(△1.9%)

【損益状況(単体)】

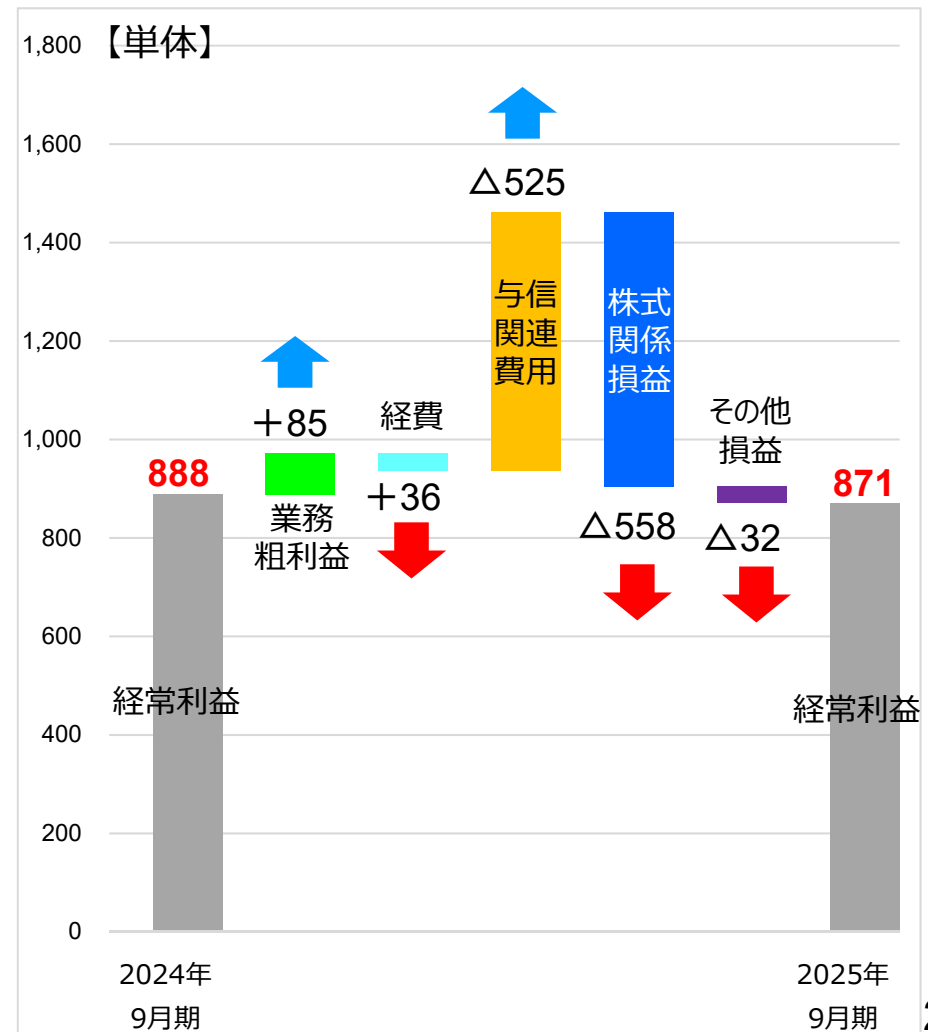
(百万円)

	2024年 9月期	2025年 9月期	前年同期比
経常収益	9,865	9,978	+113
業務粗利益	6,957	7,042	+85
うち貸出金利息	5,789	6,724	+935
うち預金等利息	253	1,280	+1,027
うち役務取引等利益	582	342	△239
経費	5,600	5,637	+36
コア業務純益	1,451	1,113	△337
一般貸倒引当金繰入額①	358	188	△169
業務純益	998	1,217	+218
臨時損益	△110	△345	△235
うち不良債権処理額②	669	313	△356
うち株式等関係損益	576	17	△558
うちその他損益	△16	△49	△32
経常利益	888	871	△17
中間純利益	620	596	△24

与信関連費用 (①+②)	1,028	502	△525
--------------	-------	-----	------

【経常利益の増減要因】

(百万円)



預り資産残高(単体) / 預金残高(単体)

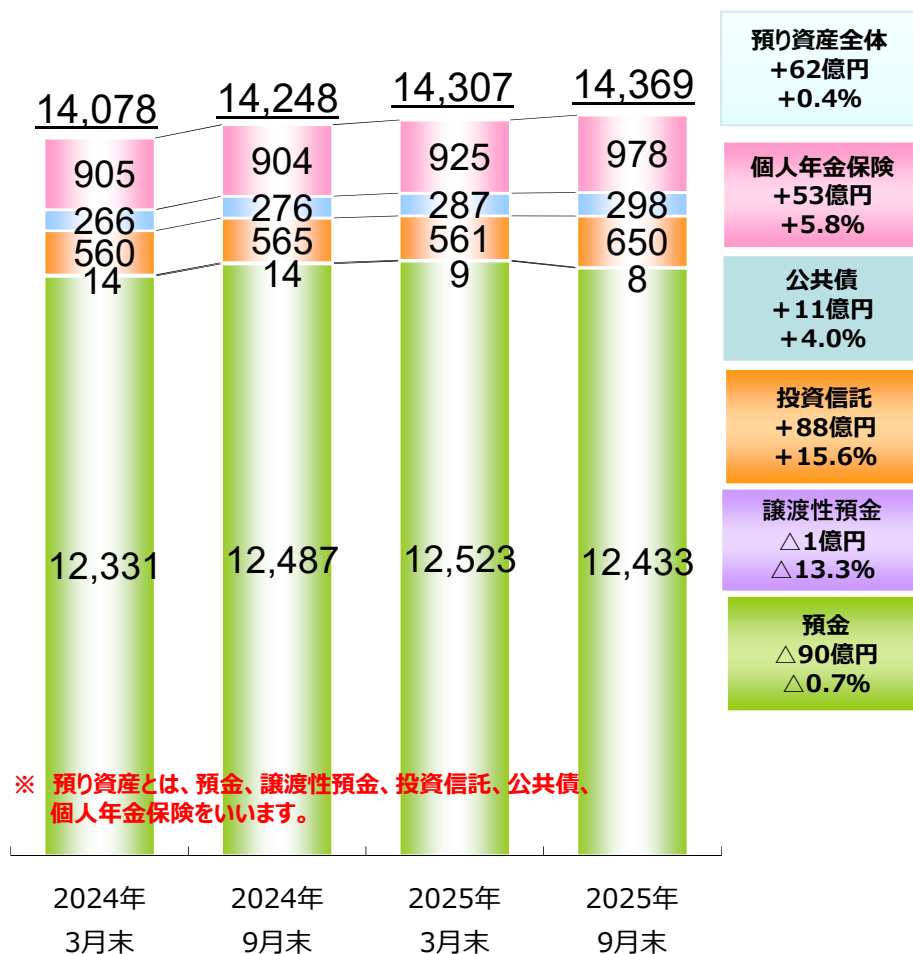


- 預金含む預り資産残高は、資産運用ニーズの高まりを背景に個人年金保険・投資信託の残高が増加したため、2025年3月末比62億円増加(+0.4%)の1兆4,369億円
- 預金残高は、個人・法人預金共に減少したこと等により、2025年3月末比90億円減少(△0.7%)の1兆2,433億円

【預り資産残高の推移(単体)】

(億円)

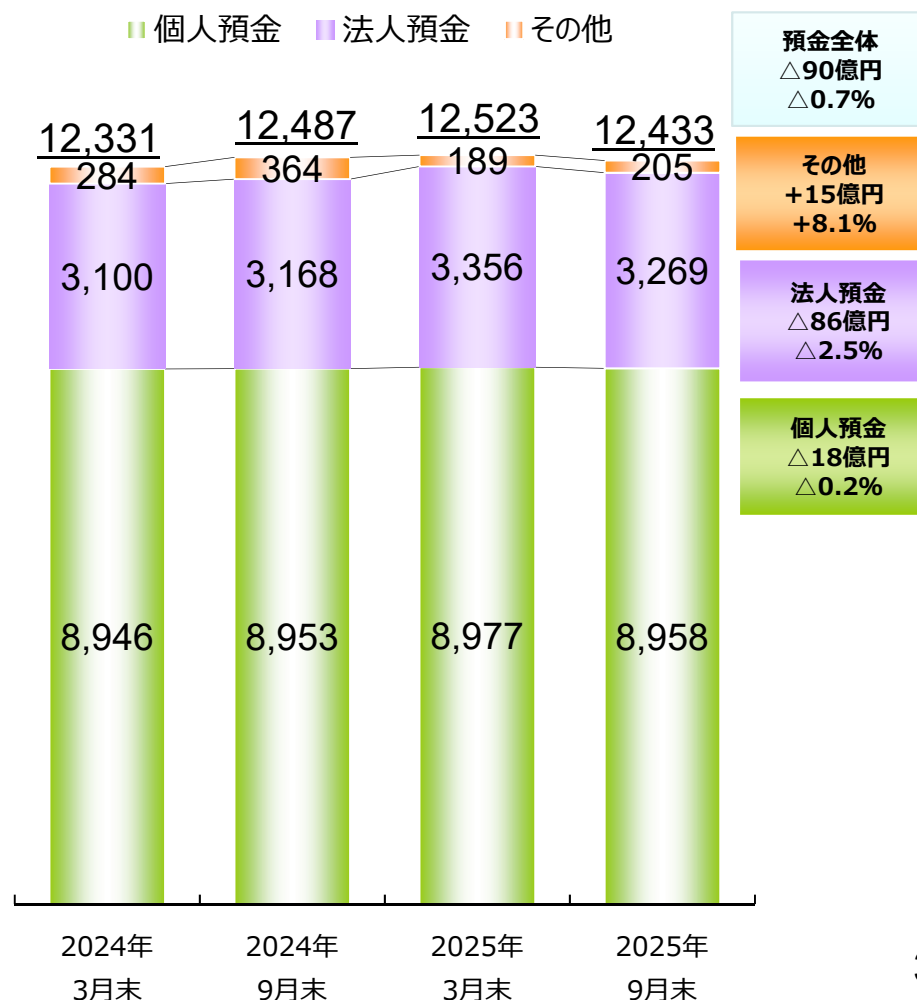
預金 譲渡性預金 投資信託 公共債 個人年金保険



【預金残高の推移(単体)】

(億円)

個人預金 法人預金 その他



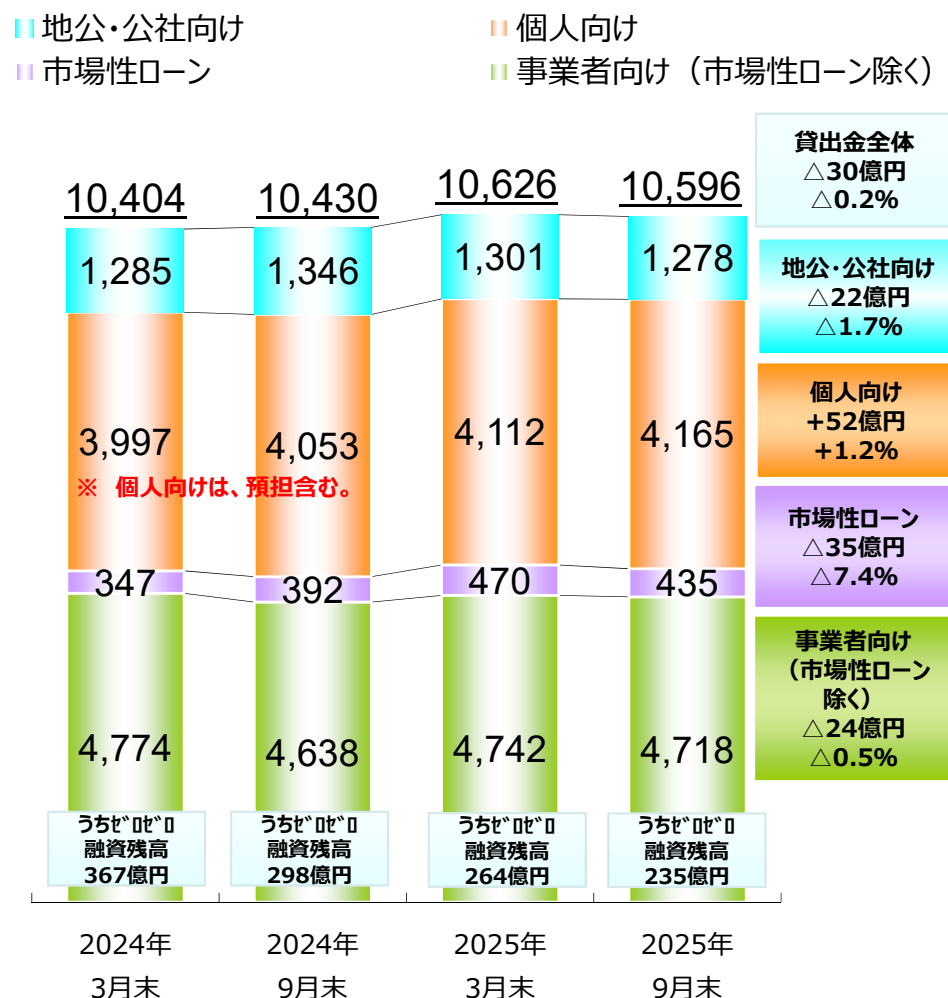
貸出金残高(単体)／事業者向け残高・個人ローン残高(単体)



- 貸出金残高は、市場性ローンが減少したこと等により、2025年3月末比 30億円減少(△0.2%)したものの、2024年9月末比では、住宅ローンを中心とした個人向けや事業者向け(市場性ローン除く)が大きく増加し、2024年9月末比 166億円増加の1兆596億円
- 事業者向け残高(市場性ローン除く)は、ゼロゼロ融資の減少を主因に中小企業向けが減少し、2025年3月末比 24億円減少(△0.5%)したものの、2024年9月末比では、大企業向けが増加、また中小企業向けも横ばいとなったことから、2024年9月末比 80億円増加の4,718億円
- 個人ローン残高は、住宅ローン、消費者ローン共に増加し、2025年3月末比 52億円増加(+1.2%)の4,152億円

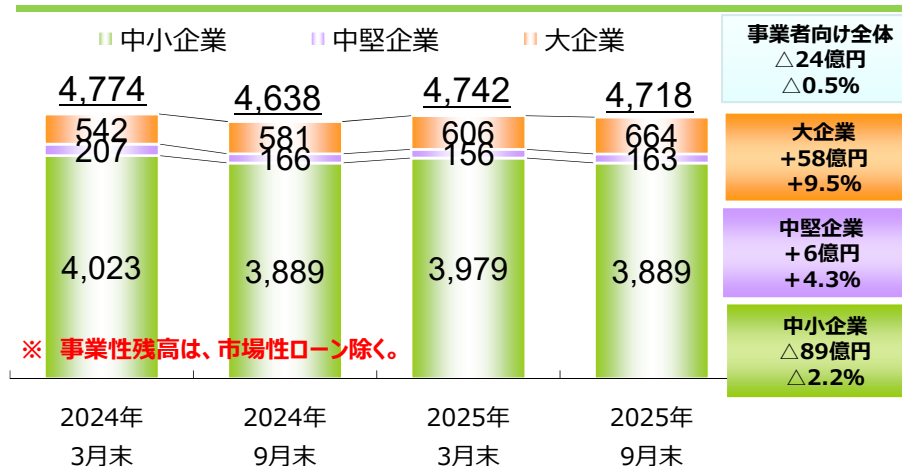
【貸出金残高の推移(単体)】

(億円)



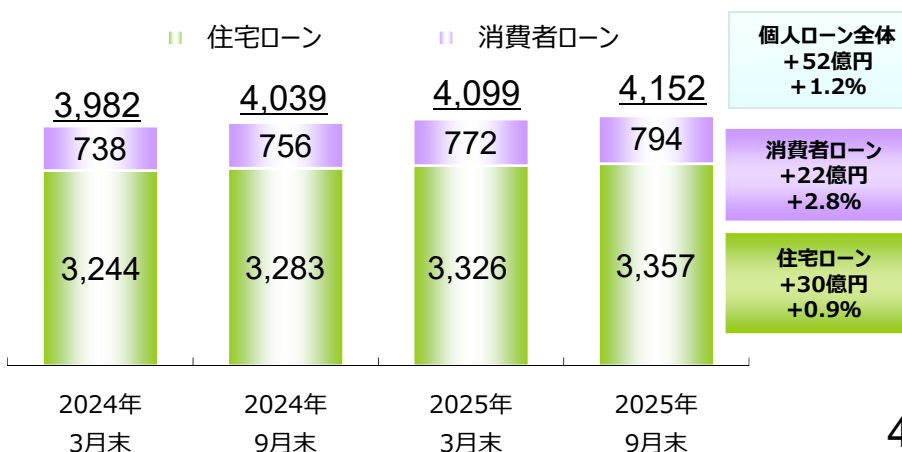
【事業者向け残高の推移(単体)】

(億円)



【個人ローン残高の推移(単体)】

(億円)



有価証券残高(単体)／有価証券利回り・評価損益(単体)

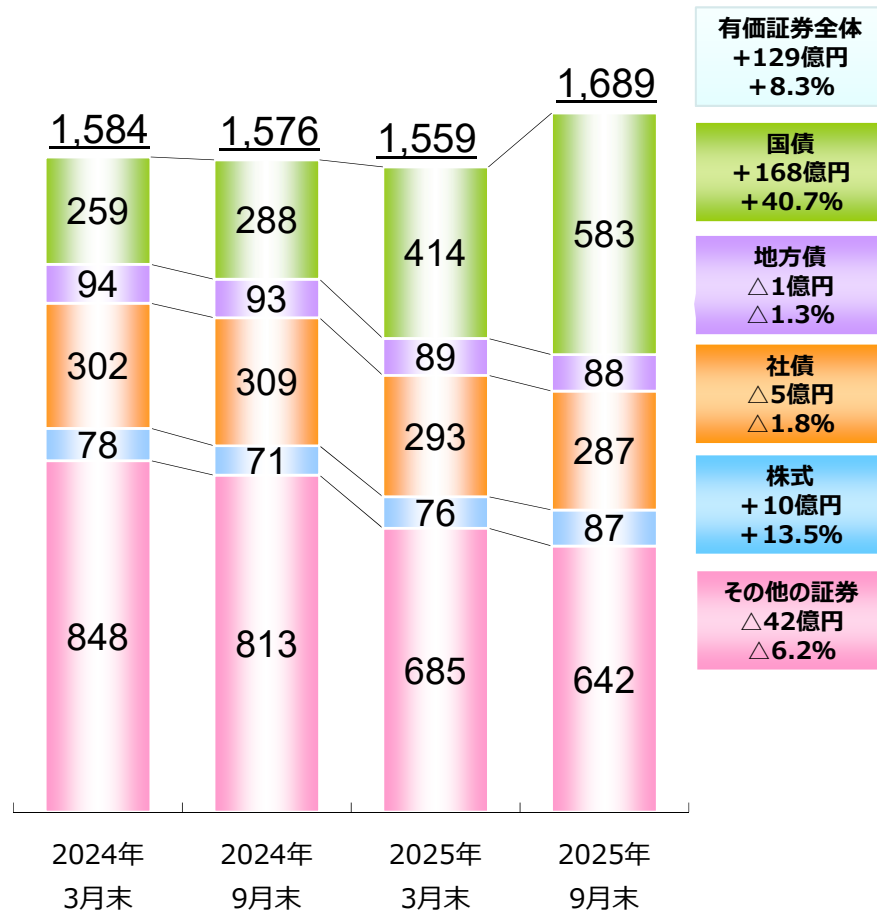


- 有価証券残高は、国債の残高が増加したこと等により、2025年3月末比 129億円増加 (+8.3%)の 1,689億円
- 有価証券利回りは、米国金利の低下及びポートフォリオの再構築等により、2024年9月期比 0.36%低下の0.95%
- 有価証券評価損益は、株式評価益が増加したため、2025年3月末比 1,358百万円増加の△828百万円

【有価証券残高の推移(単体)】

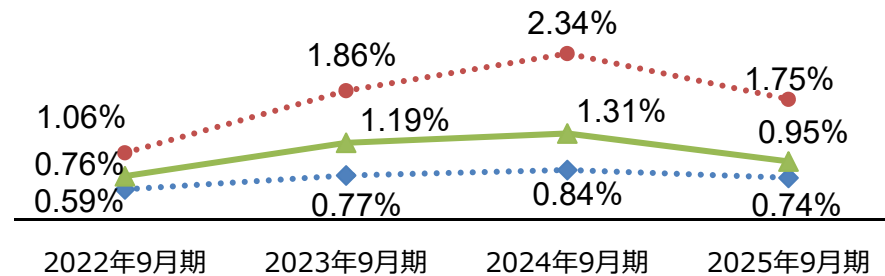
(億円)

■ その他証券 ■ 株式 ■ 社債 ■ 地方債 ■ 国債



【有価証券利回りの推移(単体)】

● (国内) 有価証券利回り
▲ (全体) 有価証券利回り
● (国際) 有価証券利回り



【有価証券評価損益の状況(単体)】

(百万円)

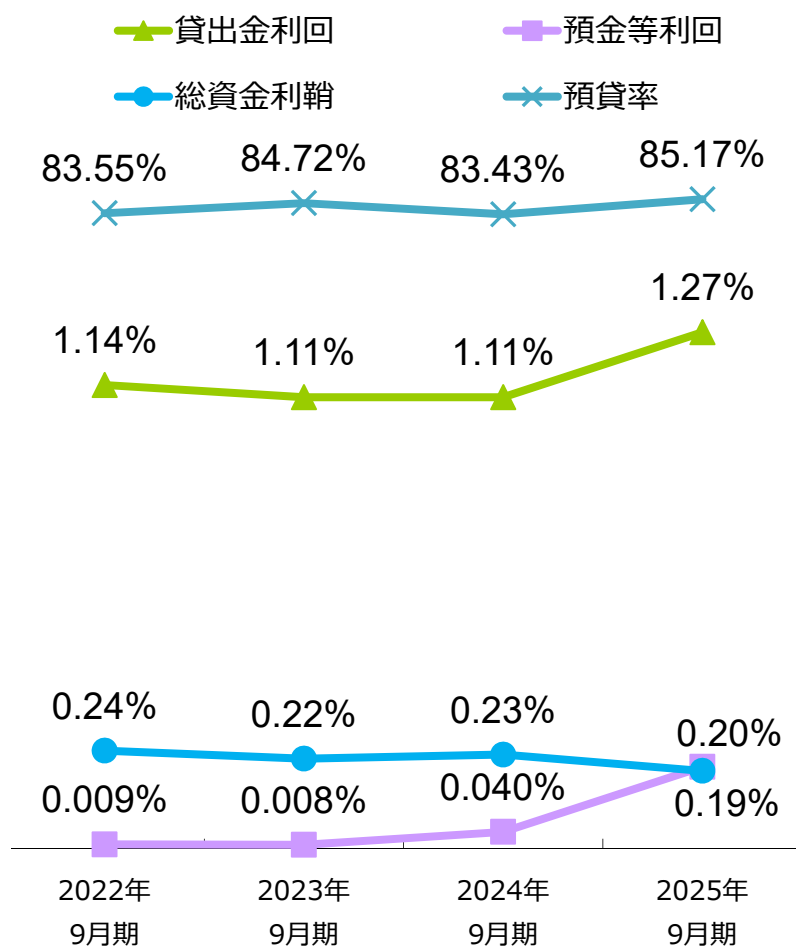
	2024年3月末	2024年9月末	2025年3月末	2025年9月末	2025年3月末比
合 計	1,501	425	△ 2,186	△ 828	1,358
満期保有目的	117	39	△ 116	△ 125	△ 8
その他の有価証券	1,384	386	△ 2,070	△ 703	1,366
株 式	3,838	3,247	3,741	4,782	1,041
債 券	△ 613	△ 842	△ 2,966	△ 3,391	△ 424
その他	△ 1,841	△ 2,019	△ 2,844	△ 2,095	749
うち外国証券	△ 568	△ 627	△ 1,074	△ 1,030	43
うちファンド等	△ 1,272	△ 1,392	△ 1,770	△ 1,064	706

諸利回り(単体)／経費・コアOHR(単体)



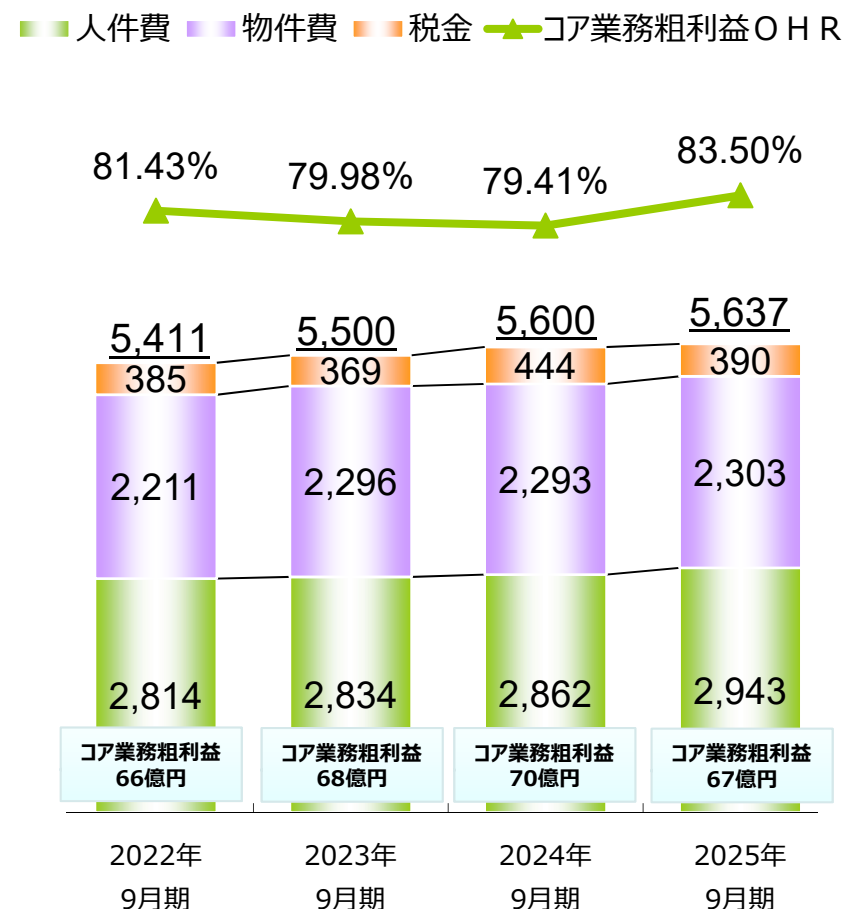
- 貸出金利回りは、2024年9月期比 0.16%上昇し、1.27%
- 預金等利回りは、2024年9月期比 0.16%上昇し、0.20%
- 総資金利鞘は、2024年9月期比 0.04%低下し、0.19%
- 預貸率は、2024年9月期比 1.74%上昇し、85.17%
- コアOHRは、コア業務粗利益が減少したこと等により、2024年9月期比 4.09%上昇の83.50%

【諸利回りの推移(単体)】



【経費・コアOHRの推移(単体)】

(百万円)



自己資本比率（単体）

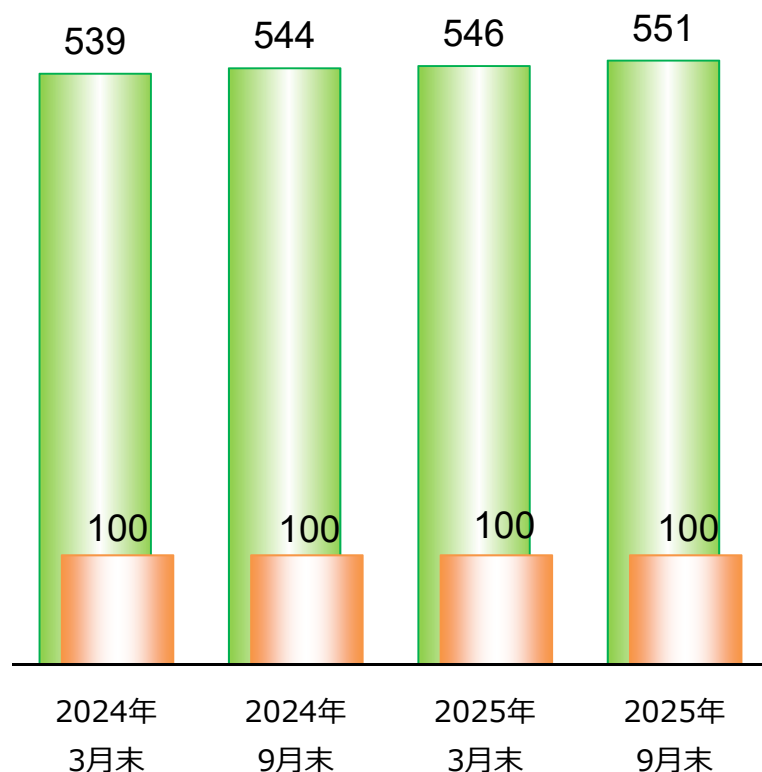


- 自己資本比率（単体）は、利益の積み増しによる自己資本の増加により、2025年3月末比 0.25%上昇し9.14%

【自己資本の推移(単体)】

(億円)

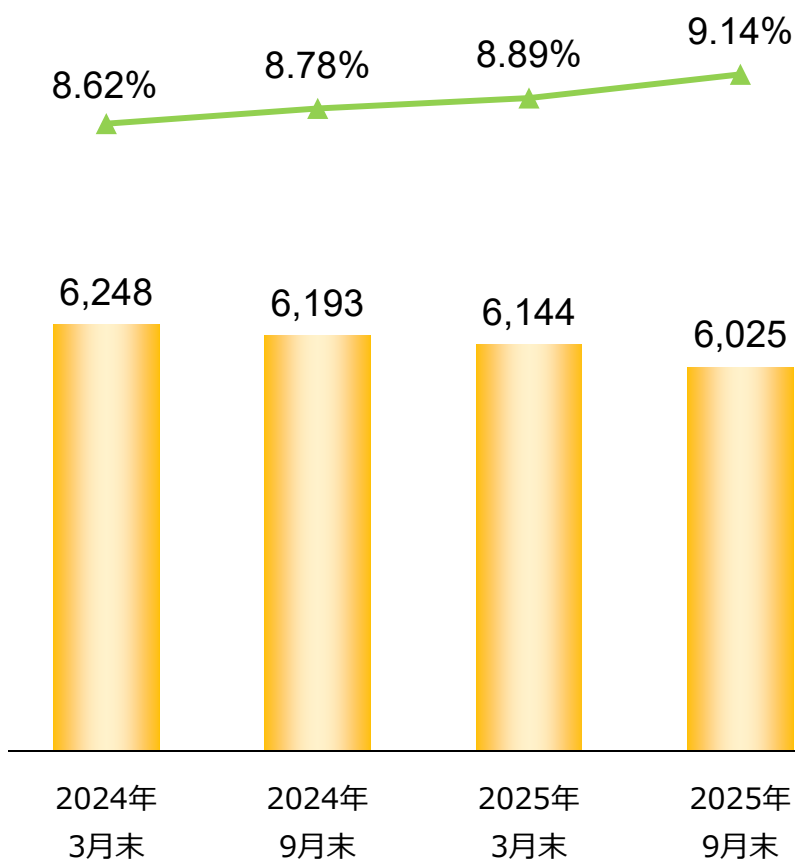
■ 自己資本額 ■ うち優先株の残高



【自己資本比率・リスクアセットの推移(単体)】

(億円)

■ リスクアセット ▲ 自己資本比率



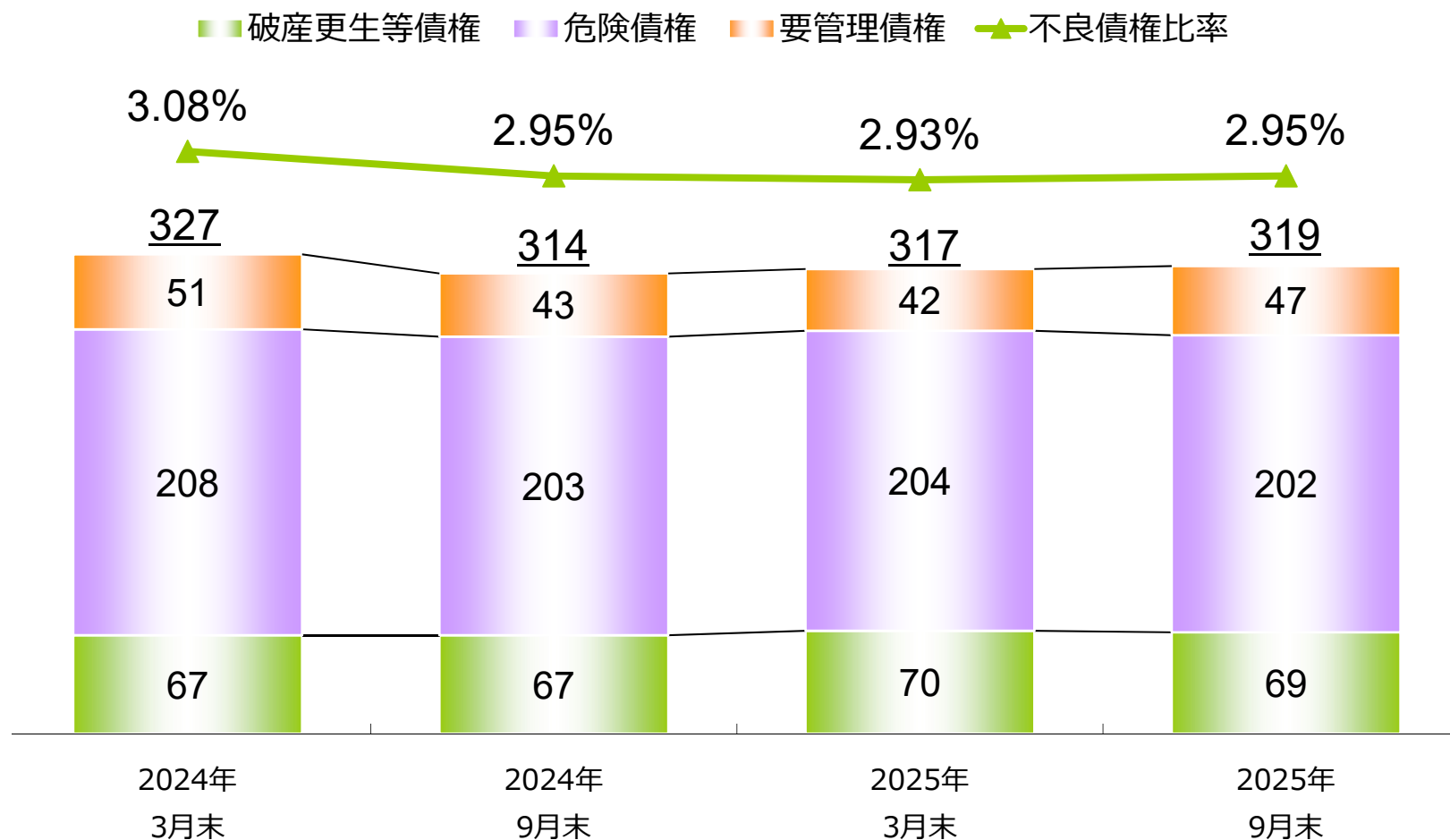
金融再生法開示債権(単体)



- 金融再生法開示債権は、資金繰り支援に積極的に取り組む中、2025年3月末比 1億円増加 (+0.5%) の319億円
- 不良債権比率（金融再生法開示債権比率）は、2025年3月末比 0.02%上昇の2.95%

【金融再生法開示債権(単体)】

(億円)



2026年3月期の連結・単体業績予想



※ 業績予想は直近公表計数から修正なし

【 連 結 】

(%表示は、対前期増減率) (百万円)

項目	経常収益	経常利益	当期純利益
通 期	27,100	2,650	1,850
	(+5.6%)	(+1.7%)	(+1.7%)

【 単 体 】

(%表示は、対前期増減率) (百万円)

項目	経常収益	経常利益	当期純利益
通 期	20,900	2,400	1,700
	(+7.7%)	(+5.0%)	(+4.9%)