

トマト・インターネット投信サービス 操作マニュアル (スマートフォン版)

「トマト・インターネット投信サービス」を
ご利用いただく際に、ご活用ください。
(2025年10月現在)



目 次

	「トマト・インターネット投信サービス」ご利用のご案内	P.3～5
--	----------------------------	-------

	ファンドラインナップ（商品選択）	P.6
--	------------------	-----

「トマト・インターネット投信サービス」でお取引いただけるファンドをご確認いただけます。

	募集・購入	P.7～11
--	-------	--------

お客さまが投資信託を購入する際の手順をご確認いただけます。

	解約	P.12～14
--	----	---------

お客さまが投資信託を解約する際の手順をご確認いただけます。

	注文照会／取消	P.15～16
--	---------	---------

「トマト・インターネット投信サービス」でご注文いただいたファンドの照会と取消手順をご確認いただけます。

	積立投信 新規申込	P.17～21
--	-----------	---------

お客さまが積立投信の新規申込をする際の手順をご確認いただけます。

	積立投信 契約内容照会／変更	P.22～30
--	----------------	---------

お客さまが積立投信の照会または契約内容を変更する際の手順をご確認いただけます。

	取引履歴	P.31～32
--	------	---------

お客さまのお取引履歴を照会する際の手順をご確認いただけます。

	預り残高明細	P.33
--	--------	------

お客さまのお預かり残高を照会する際の手順をご確認いただけます。

	運用損益・譲渡損益	P.34
--	-----------	------

お客さまの運用損益・譲渡損益を照会する際の手順をご確認いただけます。

	電子交付	P.35～36
--	------	---------

お客さまへの各種報告を書面交付または電子交付に変更する際の手順をご確認いただけます。

	口座情報照会・メール設定・NISA利用状況照会	P.37～41
--	-------------------------	---------

お客さまの口座情報、メールの情報（および登録・変更の際の手順）、NISA利用状況をご確認いただけます。

	セキュリティ設定	P.42～46
--	----------	---------

お客さまがユーザーID、ログインパスワード、確認パスワードを変更する際の手順をご確認いただけます。

「トマト・インターネット投信サービス」ご利用のご案内

トマト銀行のホームページからログインしてください。



1

トマト銀行のホームページ
<https://www.tomatobank.co.jp>
にアクセスして画面を開いてください。

画面右上の**MENU**をタップしてください。



2

メニューの一覧から、**インターネット投信サービス**をタップしてください。



3

トマト・インターネット投信サービス画面の
ログインをタップしてください。

「トマト・インターネット投信サービス」ご利用のご案内

ログイン

ユーザーID	タップしてご入力
ログインパスワード	タップしてご入力

※パスワードの大文字/小文字は区別して入力してください。

ログイン

大切なお知らせ

お知らせ一覧

2024/11/15 15:24:25	確認パスワードの有効期限が経過しています	>
2024/11/15 15:24:25	ログインパスワードの有効期限が経過しています	>

全2件

次の画面へ進む

メニュー

BANK トマト銀行 ログアウト

トマト太郎様
ご利用ありがとうございます。

評価損益合計

評価金額合計：	126,629円
評価損益合計：	16,627円
投資金額合計：	110,000円
受取金額合計：	0円
運用損益合計：	16,629円

※評価金額は直近の基準価額で表示しています。実際の解約金額ではありません。

購入 解約

4

ログイン画面が開きますので、ユーザーIDとログインパスワードを入力していただき、ログインボタンをタップしてください。

（初めてのご利用の場合）

●ユーザーIDは当社から郵送いたします「トマト・インターネット投信サービス」お手続き完了のご案内（ユーザーID発行のご案内）に記載のユーザーIDを入力してください。

●ログインパスワードは「トマト・インターネット投信サービス利用申込書」（お客さま控）にご記入いただきました、（仮）ログインパスワードを入力してください。

●（注）初回ログイン後は、セキュリティの観点から、ログインID・パスワードの変更をお願いいたします。

●ID・パスワード変更の手順はP42～46の「セキュリティ設定」をご参照ください。

（2回目以降のご利用の場合）

●お客さまがユーザーIDまたはログインパスワードを変更している場合には、現在ご利用中のユーザーIDとログインパスワードを入力してください。

お知らせ一覧画面の次の画面へ進むをタップしてください。

5

お客さまの評価損益合計のページ（トップページ）が表示されます。

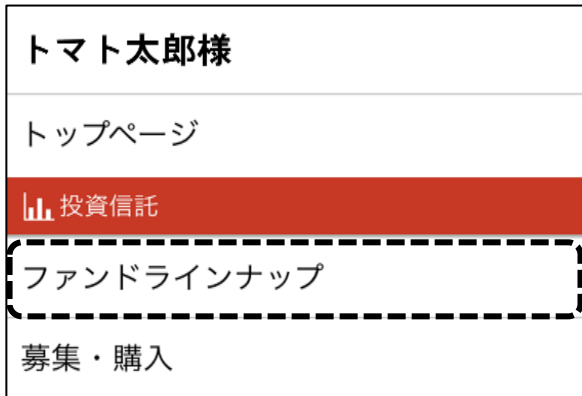
左上のメニューをタップしてください。

「トマト・インターネット投信サービス」ご利用のご案内

トマト太郎様	6	各種メニューが表示されますので、ご利用のメニューを選択してください。
トップページ		
投資信託		
ファンドラインナップ	→	P.6
募集・購入	→	P.7~11
解約	→	P.12~14
注文照会／取消	→	P.15~16
積立投信 新規申込	→	P.17~21
積立投信 契約内容照会／変更	→	P.22~30
取引履歴	→	P.31~32
預り残高明細	→	P.33
運用損益	→	P.34
譲渡損益	→	P.35
電子交付		
電子交付サービス	→	P.36~37
各種照会・変更		
口座情報照会	→	P.38
メール設定	→	P.39~40
NISA口座		
NISA口座申請		
NISA利用状況照会	→	P.41
その他		
PCサイト	→	P.42~46

ファンドラインナップ（商品選択）

トマト銀行で取り扱っているファンド／ファンド詳細をご確認ください。



1

メニューの**ファンドラインナップ**をタップするとトマト銀行で取り扱っているすべてのファンドが表示されます。



2

確認したいファンドをタップしていただくと、該当のファンド情報が表示されます。

検索条件変更ボタンをタップしていただくと、ご希望の条件でファンドの検索が可能です。



ファンド詳細画面をスクロールしていただくと表示される**購入**ボタンから購入手続きに進んでいただくことも可能です。

※購入手続きの詳細はP.7～11の「投資信託募集・購入」をご参照ください。

募集・購入

購入ボタンをタップしてください。

トマト太郎様
ご利用ありがとうございます。

評価損益合計

評価金額合計：	126,629円
評価損益合計：	16,627円
投資金額合計：	110,000円
受取金額合計：	0円
運用損益合計：	16,629円

※評価金額は直近の基準価額で表示しています。実際の解約金額ではありません。

購入 解約

1

トップページの**購入**ボタンをタップしていただくか、メニューの**募集・購入**をタップしてください。（ファンドラインナップの各ファンド情報から購入に進むことも可能です。）

お客さまの基本情報を入力してください。

お客さま情報入力

以下のアンケートにお答えください。
※ 投資信託の取引契約をさせていただく際には、お客さまの知識、経験、財産の状況、投資目的などをお答えいただく必要があります。

基本情報

①ご職業	会社員 >
②現在の主たる収入形態	給与収入・役員報酬 >
③現在の年収	300～500万円未満 >
④現在の金融資産	500～1000万円未満 >

2

お客さま情報入力の画面が表示されます。

基本情報の①ご職業～⑨ご投資方針には、前回のご回答の内容が表示されますので、変更がある項目のみご入力ください。

■今回のお申込みについてご記入ください。
(2回目以降のお客さまも必ずご記入ください。)

A ご資金の性格	余裕資金 >
B (1)運用予定額	100 万円程度
(2)リスク性商品への割合	10%未満 >
C 運用予定期間	1年以上～5年未満 >

次へ進む

3

画面の下方にある、「Aご資金の性格、B (1) 運用予定額、(2) リスク性商品への割合、C運用予定期間」は、募集・購入の都度必ずご回答ください。

すべてご回答いただいたことを確認して**次へ進む**ボタンをタップしてください。

(注) 操作手順2でご回答いただいた内容が、ファンドのリスクやお取引の条件に合わない時は、ご購入できない場合があります。

募集・購入

ファンド選択画面で、購入するファンドをお選びください。

ファンド一覧照会

購入対象ファンドの検索条件を入力してください。

検索条件設定

ファンド名称	タップしてご入力
委託会社	すべて >
投資対象	先進国株式債券等 >
投資方針 (リスク)	収益性を重視 >
並び順	指定なし >

検索

4

検索条件設定欄にファンド名称等ご希望の条件をご入力いただき、**検索**ボタンをタップしてください。

※先にファンドラインナップのファンド詳細画面から購入手続きに進まれた場合は、以下のファンド選択画面は表示されません。そのまま6の手続きにお進みください。

戻る ファンドラインナップ

●お客様の知識、経験、財産の状況、投資目的などに適合した商品に「購入」ボタンが表示されます。

検索条件 検索条件変更

投資対象	先進国株式債券等
投資方針 (リスク)	収益性を重視
並び順:	指定なし

ファンド選択: 全104件

SMT グローバル債券インデックス・オープン (一般口) 注文可

三井住友トラスト・アセットマネジメント株式会社 >

基準価額: 15,848円 (+80円)

成長投資枠可能

SMT グローバル債券インデックス・オープン (累投口) 注文可

三井住友トラスト・アセットマネジメント株式会社 >

基準価額: 15,848円 (+80円)

成長投資枠可能

5

ご希望の条件にあうファンドの一部が表示されます。お客様の知識、経験、財産の状況などに適合した商品には右上に「注文可」と表示されます。

一般口、累投口の別を注意しながら、購入するファンドをタップしてください。

募集・購入

投資信託説明書（目論見書）・目論見書補完書面をご確認ください。

戻る ファンド詳細

ファンド名称 SMT グローバル債券インデックス・オープン（一般口）

ファンド情報

委託会社 三井住友トラスト・アセットマネジメント株式会社

店頭取扱（積立含む）

5千万円未満	2.2%
5千万円以上 1億円未満	1.1%
1億円以上	0.55%

購入

6

ファンド詳細画面が表示されます。

ファンドの情報をよくご確認ください、購入ご希望のファンドでお間違いなければ、ページ中央と下部にある**購入**ボタンのどちらかをタップしてください。

戻る 目論見書確認

投資信託のお申込（募集・購入・積立投信申込）に際しては、最新の投資信託説明書（目論見書）、目論見書補完書面の内容を、ご理解・確認のうえお取引ください。

ファンド名称 SMT グローバル債券インデックス・オープン（一般口）


投資信託説明書（目論見書）
1,122KB

目論見書補完書面
516KB

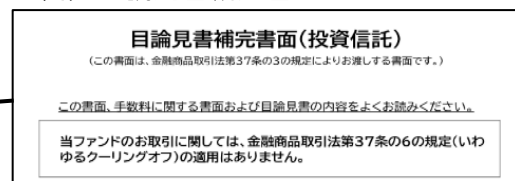
7

投資信託説明書（目論見書）・目論見書補完書面のファイルをダウンロードして開き、ご確認ください。

例）投資信託説明書（目論見書）



例）目論見書補完書面



募集・購入

投資信託説明書（目論見書）確認

投資信託説明書（目論見書）をダウンロードしました。

いいえ はい

投資信託説明書（目論見書）を確認しました。

いいえ はい

補完書面確認

補完書面をダウンロードしました。

いいえ はい

補完書面の内容を確認しました。

いいえ はい

※上記の約款をご確認いただくと「次へ進む」ボタンが有効になります。

次へ進む

戻る

8

投資信託説明書（目論見書）確認・補完書面確認のチェックをすべて「はい」にしていた
だき、**次へ進む**ボタンをタップしてください。

※手順7で投資信託説明書（目論見書）・目
論見書補完書面のファイルを開いていない場
合は次へ進むことができません。

ご注文内容をご入力ください。

戻る

注文入力

ご注文の内容を入力してください。

「NISA利用可能金額」は、約定前の確定していない
購入注文を含めた金額より算出しています。（仮計
算結果）
「前営業日現在のNISA利用可能金額」は、約定後の
「NISA利用済み金額」より算出しています。（確定
計算結果）
「NISA利用可能金額」は、NISA口座より発生した
収益分配金の再投資、「NISA預り優先」の購入注
文、積立投信の約定順で利用されます。
適用年は、収益分配金・購入注文ともに「受渡日」
が属する年に順じます。

【ご注意】約定時、「NISA利用可能金額」（NISA
非課税投資枠<120万円>）を超過してしまった金額
分については、「NISA預り優先」でご注文いただ
いた場合でも、「特定預り」または「一般預り」のお
取り扱いとなります。

ファンド名称

SMT グローバル債券インデッ
クス・オープン（一般口）

特定口座・配当受入中
NISA利用

9

注文入力の画面に移ります。

注意書き、ファンド名称をご確認ください。
（NISA口座未保有の方は表示内容が異なる
場合があります。）

募集・購入

NISAご利用内容

NISA利用
可能金額

2,400,000円
(前営業日時点の利用可能金額
2,400,000円：2024年適用分)

注文区分

NISA預り優先▼

口座情報

指定
預金口座

本店営業部
普通預金 000000

購入金額入力

金額

1000000 円

連絡先

電話番号
半角数字

000 - 000 - 0000

入力内容を確認

10

注文区分・購入金額をご入力ください。

電話番号の変更がございましたら、新しい電話番号をご入力ください。

入力内容に間違いがないかご確認いただき、**入力内容を確認**ボタンをタップしてください。(NISA口座未保有の方は表示内容が異なる場合があります。)

戻る

注文内容確認

☒ 同日に店頭で「NISA預り」の注文をされている場合、NISAの利用可能額が超過する可能性があります。超過分は、「特定預り」または「一般預り」扱いとなります。
(MWAD0210108_005)

☒ 当日扱いとする締切時刻が経過したため、翌営業日扱いのご注文とさせていただきます。
(MWAD0210108_001)

確認パスワード

...

購入申込を実行

11

注文内容確認のページに移ります。
表示される注意書き・確認事項をご確認ください。

ファンド名・ご注文の内容にお間違いがなければ、**確認パスワード**を入力して、**購入申込を実行**ボタンをタップしてください。
(NISA口座未保有の方は表示内容が異なる場合があります。)

(注) 14時(午後2時)を過ぎると、ご注文が翌営業日扱いとなります。

注文完了

以下の内容にて、ご注文を受け付けました。

「NISA預り優先」の約定結果は、「取引明細照会」にて後日ご確認ください。

受付内容

受付番号

0000141821

受付日時

2025/05/18 16:32:32

ステータス

受付中

12

注文完了画面にて、お客さまのご注文(購入)の受付が完了したことをご確認ください。

解約

解約ボタンをタップしてください。

トマト太郎様
ご利用ありがとうございます。

評価損益合計

評価金額合計：	126,629円
評価損益合計：	16,627円
投資金額合計：	110,000円
受取金額合計：	0円
運用損益合計：	16,629円

※評価金額は直近の基準価額で表示しています。実際の解約金額ではありません。

購入 解約

1

トップページの**解約**ボタンをタップしてください。

お客さまが現在保有されているファンドの預り明細一覧が表示されます。

投信解約一覧

お客さまの預り明細をファンド毎に表示しています。詳細表示からは解約のお申込ができます。

預り明細一覧：全1件 2025/01/21基準

iFreeS&P500インデックス（累投口）

残高口数：	45,175口
評価金額：	170,088円 >
参考評価損益：	20,085円
運用損益：	20,088円

2

預り明細一覧の中から、解約したいファンドをタップしてください。

戻る 預り明細（解約）

ファンド名称 iFreeS&P500インデックス（累投口）

NISA預り
2025/01/21基準

残高口数 45,175口

取扱方法

※ あり / 優先

適用年別 解約

3

解約したいファンドの預り明細が表示されます。

ページをスクロールして**解約**ボタンをタップしてください。

解約

解約の内容を入力してください。

[戻る](#) 解約入力

☒ 積立投信の契約済みファンドをご選択されています。ご選択いただいたファンドをご確認いただき、必要に応じて積立投信契約の解除をお願いします。(MWAD0210203_012)

☒ 最近のお取引明細を確認してください。ファンドの内容や状況、手数料など、ご理解いただいたうえで、お手続きください。(MWAD0210203_001)

ご注文の内容を入力してください。
なお、概算解約可能金額は、前営業日の基準価額を前提とした概算の解約可能金額であり、実際の解約可能金額とは異なります。

4

解約入力のページに移ります。

表示される注意書きをご確認いただき、ページをスクロールして解約内容をご入力ください。(NISA口座未保有の方は表示内容が異なる場合があります。)

一部

全て

解約可能
口数/金額 (概算) 45,175 口 (概算)

1/NISA 3,444 口 (概算)

成長投資/
つみたて投資 41,731 口 (概算)

解約金額/口数 3444 口
(半角数字)
1 口 以上
1 口 単位

NISA売却優先区分

1/NISA優先

成長投資/つみたて投資優先

口座情報

指定 本店営業部
預金口座 普通預金 0000000

連絡先

電話番号 000 - 000 - 0000

次へ進む

5

お選びいただいたファンドのお預かり残高すべてを解約する場合は**全て**を、一部を解約する場合は**一部**を選択してください。

一部解約の場合は解約したい口数を入力してください。

(注) 一部解約の時は、解約したい金額ではなく口数を入力していただきますので、お間違いないようお願いいたします。

NISA売却優先区分を選択してください。
(特定口座または一般口座でお預かりの場合は表示されません。)

連絡先電話番号に変更がございましたら、ご入力ください。

すべて入力できたら、**次へ進む**ボタンをタップしてください。

解約

ご注文の内容をご確認いただき、解約の申込を確定してください。

6

「お取引に関するご確認のお願い」のページが表示されますので、注意書き等をご確認いただき、**同意して次へ進む**ボタンをタップしてください。（NISA口座未保有の方は表示内容が異なる場合があります。）

7

解約確認のページが表示されます。

注意書き・ご注文（解約）の内容をご確認いただき、お間違いがなければ、現在ご利用中の**確認パスワード**を入力し、**解約申込を実行**ボタンをタップしてください。（NISA口座未保有の方は表示内容が異なる場合があります。）

（注）14時（午後2時）を過ぎるとご注文が翌営業日扱いとなります。

8

解約完了画面にて、解約の受付が完了したことをご確認ください。

（注）月々の積立も中止したい場合は、別途操作が必要です。（P.27「ご契約を中止する時の手順」をご参照ください。）

注文照会／取消

ご注文を取消するファンドをお選びいただき、ご確認ください。



1

メニューより、**注文照会／取消**をタップしてください。

(注) 14時(午後2時)を過ぎると、ご注文が成立するため、取り消しはできません。



2

受付中の注文一覧が表示されます。

一覧の中から、お客さまが取消したい注文を
タップしてください。



3

投資信託注文詳細の画面が表示されます。

スクロールして**注文の取消**ボタンをタップし
てください。

注文照会／取消

ご注文の取消が完了したことをご確認ください。

戻る 注文取消確認

取消内容を確認してください。

受付内容

受付番号	0000141821
受付日時	2025/05/18 16:32:32
ステータス	受付中

ご注文の内容

ファンド名称	MHAM物価連動国債ファンド（一般口）
注文区分	購入（NISA預り優先）

確認パスワード

申込取消を実行

4

注文取消確認の画面が表示されます。

内容をご確認いただき、お間違いなければ、確認パスワードを入力して、**申込取消を実行**ボタンをタップしてください。

注文取消完了

以下の内容にて、ご注文（取消）を受け付けました。

受付内容

受付番号	0000141821
受付日時	2025/05/18 16:32:32
取消日時	2025/05/18 16:41:42
ステータス	取消

5

注文取消完了画面にて、お客さまのご注文の取消が完了したことをご確認ください。

継続してご注文の取り消しを行う場合は、操作手順1～4の操作を再度行ってください。

積立投信 新規申込

積立投信を申込むファンドをお選びください。

1

メニューより、**積立投信 新規申込**をタップしてください。

2

ファンド一覧照会のページが表示されます。
検索条件設定欄にファンド名称等ご希望の条件を入力して**検索**ボタンをタップしていただくと、ファンドの絞り込みができます。

※条件を入力せずに検索した場合は、すべてのファンドが表示されます。

3

検索条件に合致したファンドラインナップの画面に移りますので、表示されたファンドの中から、積立投信を申込みたいファンドをタップしてください。

ファンド詳細のページが開きますので、ご希望のファンドでお間違いなければ、**新規契約の申込ボタン**をタップしてください。

積立投信 新規申込

お客様の基本情報を入力してください。

戻る 積立投信新規申込
お客さま情報入力

以下のアンケートにお答えください。
※ 投資信託の取引契約をさせていただく際には、お客さまの知識、経験、財産の状況、投資目的などをお答えいただく必要があります。

基本情報

①ご職業	会社員 >
②現在の主たる収入形態	給与収入・役員報酬 >
③現在の年収	300～500万円未満 >
④現在の金融資産	500～1000万円未満 >

4

お客さま情報入力のページが開きます。

基本情報の①ご職業～⑨ご投資方針には、前回のご回答の内容が表示されますので、変更項目のみご入力ください。

■今回の申し込みについてご記入ください。
(2回目以降のお客さまも必ずご記入ください。)

A ご資金の性格	余裕資金 >
B (1)運用予定額	100 万円程度
(2)リスク性商品への割合	10%未満 >
C 運用予定期間	1年以上～5年未満 >

次へ進む

5

画面の下方にある、「Aご資金の性格、B (1) 運用予定額、(2) リスク性商品への割合、C運用予定期間」は、お申込みの都度必ずご回答ください。

すべてご回答いただいたことを確認して **次へ進む** ボタンをタップしてください。

(注) 操作手順4でご回答いただいた内容が、ファンドのリスクやお取引の条件に合わない時は、お申込みできない場合があります。

戻る お取引に関するご確認のお願い

☒ お客さまのご投資方針、ご投資経験等を考慮するとリスクの高い投資信託をお選びです。今一度、商品の特性およびリスクの特性を十分ご理解いただいたうえで、ご購入ください。
(MWAD001991I_019)

下記の注意事項およびお取引内容を確認してください
全ての内容を確認のうえご同意いただけましたら、次の画面へお進みください。

お客さまの直近のお取引内容を確認してください。
※ファンドの内容、解約なさった投資信託の状況やお取引に係る手数料など、全ての項目について、確認してください。

同意して次へ進む

6

「お取引に関するご確認のお願い」の画面が表示されます。

表示された注意事項をご確認いただきお間違いなければ、**同意して次へ進む** ボタンをタップしてください。

積立投信 新規申込

投資信託説明書（目論見書）・目論見書補完書面をご確認ください。

戻る 目論見書確認

投資信託のお申込（募集・購入・積立投信申込）に際しては、最新の投資信託説明書（目論見書）、目論見書補完書面の内容を、ご理解・確認のうえお取引ください。

ファンド名称 SMT グローバル債券インデックス・オープン（一般口）

投資信託説明書（目論見書）
1,122KB

目論見書補完書面
516KB

7

投資信託説明書（目論見書）・目論見書補完書面のファイルをダウンロードして開き、ご確認ください。

例）投資信託説明書（目論見書）

投資信託説明書（交付目論見書） 使用開始日 2024年8月10日

SMT グローバル債券インデックス・オープン

追加型投資／海外／債券／インデックス型

例）目論見書補完書面

目論見書補完書面（投資信託）
（この書面は、金融商品取引法第37条の3の規定によりお渡しする書面です。）

この書面、手数料に関する書面および目論見書の内容をよくお読みください。

当ファンドのお取引に関しては、金融商品取引法第37条の6の規定（いわゆるクーリングオフ）の適用はありません。

投資信託説明書（目論見書）確認

投資信託説明書（目論見書）をダウンロードしました。

いいえ はい

投資信託説明書（目論見書）を確認しました。

いいえ はい

補完書面確認

補完書面をダウンロードしました。

いいえ はい

補完書面の内容を確認しました。

いいえ はい

※上記の約款をご確認いただくと「次へ進む」ボタンが有効になります。

次へ進む

8

投資信託説明書（目論見書）確認・補完書面確認のチェックをすべて「はい」にしていただき、次へ進むボタンをタップしてください。

※手順7で投資信託説明書（目論見書）・目論見書補完書面のファイルを開いていない場合は次へ進むことができません。

積立投信 新規申込

今回のお申込み内容を入力してください。

NISA預り

NISA預り優先

成長投資枠 優先しない

お取引内容

引落日 5日

毎月の買付金額
(半角数字)
1,000円以上
1,000円単位

10000 円

買増月の設定

買増月の設定

なし

口座情報

指定預金口座

本店営業部
普通預金 0000000

連絡先

電話番号

000 - 000 - 0000

中止年月

中止年月

無期限

次へ進む

9

積立投信新規申込入力のページが表示されます。

NISA預り優先、毎月の買付金額、買増月の設定、中止年月の欄を必要に応じて入力してください。

電話番号を確認し変更がある時は入力してください。

すべてを入力後、次へ進むボタンをタップしてください。

戻る

積立投信新規申込
分配金取扱入力

18:00までに受付が完了した場合、本日以降の決算から適用となります。18:00までにお受取り方法を複数変更された場合は、最後に変更されたものが適用されます。

ファンド名称 SMT グローバル債券インデックス・オープン（累投口）

分配金の取扱方法

現在の収益
分配金の取扱

再投資

収益分配金
の取扱

再投資 お受取り

当該ファンドは分配金自動再投資型ファンドです。
このファンドについて、すでに保有している残高も含め、分配金が発生した場合のお受取方法をご指定ください。

入力内容を確認

10

分配金取扱入力のページが開きます。

収益分配金の取扱で、希望する取扱方法を選択し、入力内容を確認ボタンをタップしてください。

20

積立投信 新規申込

戻る 積立投信新規申込確認

内容を確認してください。
※「買増」をお申し込みいただいた場合、「買増月」には、「毎月の買付金額」と「買増金額」の合計金額をお振り替えし、買付します。

積立投信を「NISA預り優先」にてご契約いただいた場合、毎月（回）の購入の受渡日に応じて、その年の「NISA利用可能金額」（NISA非課税投資枠）が利用されます。

「NISA利用可能金額」（NISA非課税投資枠）は、NISA口座より発生した収益分配金の再投資、「NISA預り優先」の購入注文、積立投信の約定順で利用されます。（適用年は、収益分配金・購入注文ともに「受渡日」が属する年に順じます）

【ご注意】 約定時、「NISA利用可能金額」（NISA非課税投資枠）を超過してしまった金額分については、「NISA預り優先」でご注文いただいた場合で

分配金取扱方法を変更した場合、すでに保有している残高も含め、反映されますのでご注意ください。

確認パスワード

新規契約を申込

11

積立投信新規申込確認のページが開きます。

表示される注意事項などの内容を確認して、お間違いなければ確認パスワードを入力していただき、新規契約を申込ボタンをタップしてください。

積立投信新規申込完了

以下の内容にて、ご注文（追加申込）を受け付けました。

受付内容

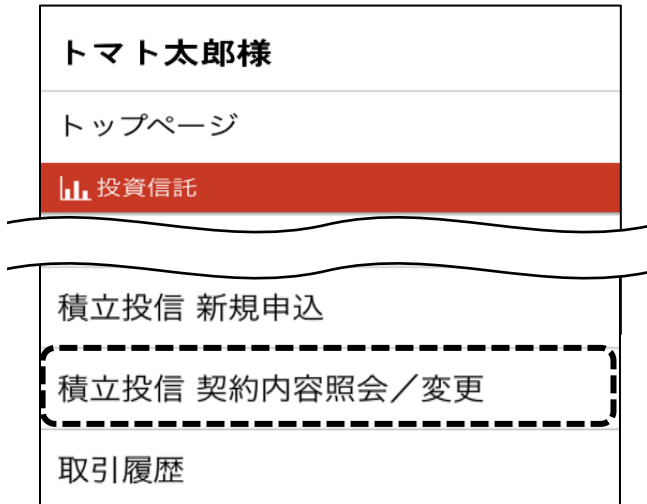
受付番号	0000139463
受付日時	2025/03/25 21:00:38
ステータス	受付中

12

積立投信新規申込完了画面にて、お客さまのお申込みが完了したことをご確認ください。

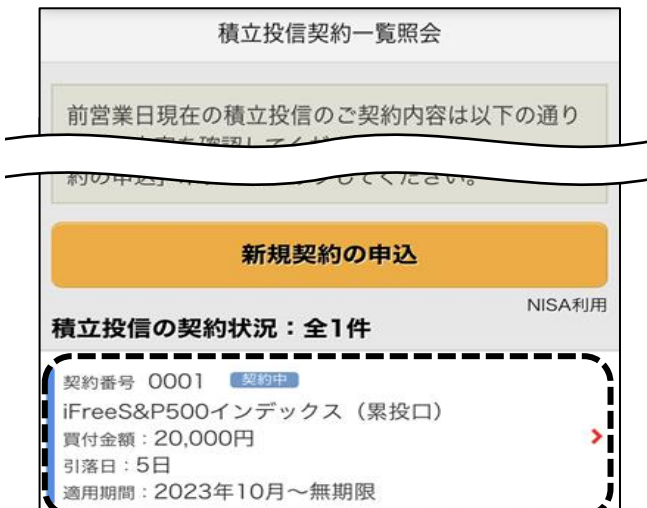
積立投信 契約内容照会／変更（ご契約内容を変更する時の手順）

ご契約内容を変更するファンドをお選びください。



1

メニューより、**積立投信 契約内容照会／変更**をタップしてください。



2

積立投信契約一覧照会のページに移り、お客さまの前営業日時点の積立投信のご契約状況が表示されます。

ご契約内容を変更したいファンドをタップしてください。



3

お選びいただいたファンドの契約内容が表示されます。

契約の変更ボタンをタップしてください。

積立投信 契約内容照会／変更（ご契約内容を変更する時の手順）

戻る 積立投信新規申込
お客さま情報入力

以下のアンケートにお答えください。
※ 投資信託の取引契約をさせていただく際には、お客さまの知識、経験、財産の状況、投資目的などをお答えいただく必要があります。

基本情報

①ご職業	会社員 >
②現在の主たる収入形態	給与収入・役員報酬 >
③現在の年収	300～500万円未満 >
④現在の金融資産	500～1000万円未満 >

4

お客さま情報入力のページが開きます。

基本情報の①ご職業～⑨ご投資方針には、前回のご回答の内容が表示されますので、変更項目のみご入力ください。

■今回のお申込みについてご記入ください。
(2回目以降のお客さまも必ずご記入ください。)

A ご資金の性格	余裕資金 >
B (1)運用予定額	100 万円程度
(2)リスク性商品への割合	10%未満 >
C 運用予定期間	1年以上～5年未満 >

次へ進む

5

画面の下方にある、「Aご資金の性格、B（1）運用予定額、（2）リスク性商品への割合、C運用予定期間」は、積立投信申込みの都度必ずご回答ください。

すべてご回答いただいたことを確認して**次へ進む**ボタンをタップしてください。

（注）操作手順4でご回答いただいた内容が、ファンドのリスクやお取引の条件に合わない時は、お申込みできない場合があります。

戻る お取引に関するご確認のお願い

下記の注意事項およびお取引内容を確認してください
全ての内容を確認のうえご同意いただけましたら、次の画面へお進みください。

お客さまの直近のお取引内容を確認してください。
※ファンドの内容、解約なさった投資信託の状況やお取引に係る手数料など、全ての項目について、確認してください。

同意して次へ進む

同意しない

6

「お取引に関するご確認のお願い」の画面が表示されます。

表示された注意事項をご確認いただきお間違いなければ、**同意して次へ進む**ボタンをタップしてください。

積立投信 契約内容照会／変更（ご契約内容を変更する時の手順）

投資信託説明書（目論見書）・目論見書補完書面をご確認ください。

戻る 積立投信変更申込
目論見書確認

投資信託のお申込（募集・購入・積立投信申込）に際しては、最新の投資信託説明書（目論見書）、目論見書補完書面の内容を、ご理解・確認のうえお取引ください。

ファンド名称 SMT グローバル債券インデックス・オープン（累投口）


投資信託説明書（目論見書）
1,122KB

目論見書補完書面
517KB

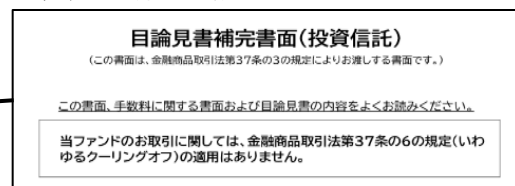
7

投資信託説明書（目論見書）・目論見書補完書面のファイルをダウンロードして開き、ご確認ください。

例）投資信託説明書（目論見書）



例）目論見書補完書面



投資信託説明書（目論見書）確認

投資信託説明書（目論見書）をダウンロードしました。

いいえ はい

投資信託説明書（目論見書）を確認しました。

いいえ はい

補完書面確認

補完書面をダウンロードしました。

いいえ はい

補完書面の内容を確認しました。

いいえ はい

※上記の約款をご確認いただくと「次へ進む」ボタンが有効になります。

次へ進む

8

投資信託説明書（目論見書）確認・補完書面確認のチェックをすべて「はい」にしていたら、**次へ進む**ボタンをタップしてください。

※手順7で投資信託説明書（目論見書）・目論見書補完書面のファイルを開いていない場合は次へ進むことができません。

積立投信 契約内容照会／変更（ご契約内容を変更する時の手順）

NISA預り

NISA預り優先 ☒ 成長投資枠 ☐ 優先しない

お取引内容

引落日 5日

毎月の買付金額 (半角数字) 1,000円以上 1,000円単位

買増月の設定

買増月の設定 ☐ なし

口座情報

指定預金口座 本店営業部 普通預金 0000000

連絡先

電話番号

中止年月

中止年月

次へ進む

9

積立投信変更申込入力のパージが表示されま
す。

NISA預り、毎月の買付金額、買増月の設
定、中止年月の欄を必要に応じて変更してく
ださい。

電話番号を確認し変更がある時は入力してく
ださい。

すべてを入力後、次へ進むボタンをタップし
てください。

[戻る](#) 積立投信新規申込
分配金取扱入力

18:00までに受付が完了した場合、本日以降の決算
から適用となります。18:00までにお受取り方法を
複数変更された場合は、最後に変更されたものが適
用されます。

ファンド名称 SMT グローバル債券インデッ
クス・オープン（累投口）

分配金の取扱方法

現在の収益
分配金の取扱 ☒ 再投資 ☐ お受取り

収益分配金
の取扱

当該ファンドは分配金自動再投資型ファンドです。
このファンドについて、すでに保有している残高も含
め、分配金が発生した場合のお受取方法をご指定く
ださい。

入力内容を確認

10

分配金取扱入力のパージが開きます。

収益分配金の取扱で、希望する取扱方法を選
択し、入力内容を確認ボタンをタップしてく
ださい。

積立投信 契約内容照会／変更（ご契約内容を変更する時の手順）

[戻る](#) 積立投信変更申込確認

内容を確認してください。

積立投信を「NISA預り優先」にてご契約いただいた場合、毎月（回）の購入の受渡日に応じて、その年の「NISA利用可能金額」（NISA非課税投資枠）が利用されます。

「NISA利用可能金額」（NISA非課税投資枠）は、NISA口座より発生した収益分配金の再投資、
「NISA預り優先」の購入注文、積立投信の約定順で利用されます。（適用年は、収益分配金・購入注文ともに「受渡日」が属する年に順じます）

【ご注意】 約定時、「NISA利用可能金額」（NISA非課税投資枠）を超過してしまった金額分については、「NISA預り優先」でご注文いただいた場合でも、「特定預り」または「一般預り」のお取り扱いとなります。

NISA口座より発生した分配金の再投資は「NISA預り優先」となります。（適用年は受渡日が属する年になります。）

ファンド名称 iFreeS&P500インデックス（累投口）

確認パスワード

...

積立投信契約を変更

11

積立投信変更申込確認のページが開きます。

表示される注意事項などの内容を確認して、お間違いなければ確認パスワードを入力後、積立投信契約を変更ボタンをタップしてください。

12

変更申込完了画面にて、変更が完了したことをご確認ください。

積立投信変更申込完了

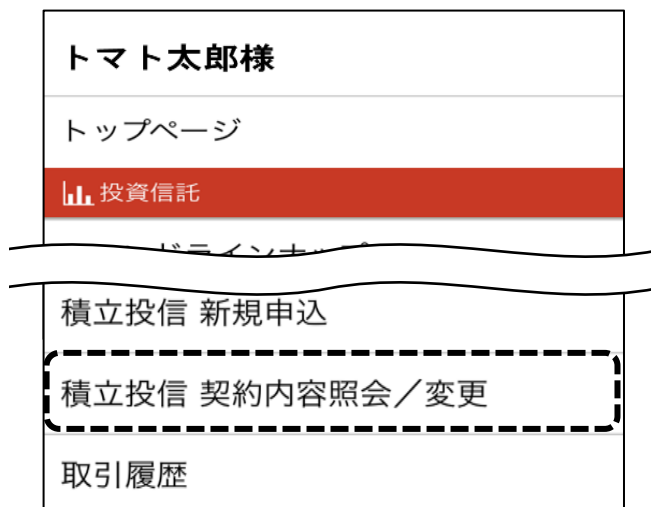
以下の内容でご変更を受付けました。
※「買増」をお申しいただいた場合、「買増月」には、「毎月の買付金額」と「買増金額」の合計金額をお振り替えし、買付します。

受付内容

受付番号	0000141828
受付日時	2025/05/18 19:27:28
ステータス	受付中

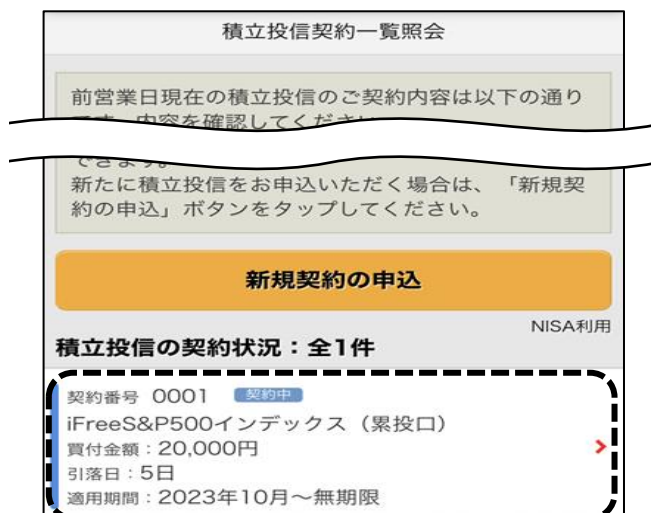
積立投信 契約内容照会／変更（ご契約を中止する時の手順）

契約を中止するファンドをお選びください。



1

メニューより、**積立投信 契約内容照会／変更**をタップしてください。



2

積立投信契約一覧照会のページに移り、お客さまの前営業日時点の積立投信のご契約状況が表示されます。

契約を中止するファンドをタップしてください。



3

お選びいただいたファンドの契約内容が表示されます。

契約の中止 ボタンをタップしてください。

積立投信 契約内容照会／変更（ご契約を中止する時の手順）

契約を中止するファンドについてご契約内容を確認してください。

4

積立投信中止申込確認のページが開きます。

契約を中止するファンドのご契約内容をご確認いただき、間違いがなければ確認パスワードを入力後、積立投信契約を中止ボタンをタップしてください。

戻る 積立投信中止申込確認

内容を確認してください。

ファンド名称

iFreeS&P500インデックス（累投口）

申込内容

申込日

2025/05/20

NISA預り

つみたて投資枠優先

引落日

5日

毎月の買付金額

20,000円

積立は、「申込後の終了年月」まで行われます。

確認パスワード

⋮

積立投信契約を中止

5

積立投信中止申込完了画面にて、お客さまのお申込みが完了したことをご確認ください。

積立投信中止申込完了

以下の内容にて、ご注文（中止申込）を受付けました。

受付内容

受付番号

0000141907

受付日時

2025/05/20 21:07:52

ステータス

受付中

積立投信 契約内容照会／変更（お申込みを取消する時の手順）

お申込みを取消するファンドをお選びください。

1

メニューより、**積立投信 契約内容照会／変更**をタップしてください。

2

積立投信契約一覧照会のページが表示されます。当日お申込一覧の受付中の契約から、取消したい契約をお選びいただき、タップしてください。

3

積立投信契約申込詳細のページが表示されます。

取消の内容をご確認いただき、間違いがなければ**申込の取消**ボタンをタップしてください。

※18時（午後6時）を過ぎると、お申込み受付となるため取消はできません。

積立投信 契約内容照会／変更（お申込みを取消する時の手順）

お申込みを取消するファンドをご確認ください。

戻る 積立投信申込取消確認

内容を確認してください。

ファンド名称 iFreeS&P500インデックス (累投口)

申込内容

申込日	2025/05/20
NISA預り	つみたて投資枠優先
引落日	5日

適用期間 2023年10月～2025年5月

確認パスワード

申込取消を実行

4

申込取消確認のページが表示されます。

内容をご確認いただき、**確認パスワード**を入力の上、**申込取消を実行**ボタンをタップしてください。

積立投信申込取消完了

以下の内容にて、ご注文（申込取消）を受け付けました。

受付内容

受付番号	0000141907
受付日時	2025/05/20 21:07:52
取消日時	2025/05/20 21:13:12
ステータス	取消

5

積立投信申込取消完了画面にて、お客さまがお申込みされた取消処理が完了したことをご確認ください。

取引履歴

トマト太郎様

トップページ

投資信託

ファンドラインナップ

積立投信 契約内容照会／変更

取引履歴

預り残高明細

1

メニューより取引履歴をタップしてください。

投資信託取引履歴

検索条件

検索条件変更

基準： 約定日
期間： 2025/03/01～2025/04/23
取引： 購入・募集
並び順： 日付が新しい順

取引明細：全2件

iFreeS&P500インデックス（累投口）
約定日：2025/04/09 受渡日：2025/04/10
取引区分： 購入
預り区分： NISA預り

iFreeS&P500インデックス（累投口）
約定日：2025/03/07 受渡日：2025/03/10
取引区分： 購入
預り区分： NISA預り

全 2 件

検索条件変更

●2023年までに取得したNISA預りを「旧NISA」、
2024年以降に取得したNISA預りを「成長投資」または
「つみたて投資」と表示しています。

2

投資信託取引履歴のページに移ります。

検索条件変更 ボタンをタップしてください。

取引履歴

[戻る](#)

投資信託取引履歴
検索条件設定

検索条件設定

基準

約定日 >

期間

2025/03/01 ~ 2025/04/23

取引

購入・募集 >

並び順

日付が新しい順 >

検索

3

投資信託取引履歴検索条件設定のページに移ります。

検索条件を入力してください。

基準：「約定日」または「受渡日」を選択してください

期間：検索したい期間を入力してください

取引：取引の内容を選択してください

並び順：「日付が新しい順」「日付が古い順」を選択してください

すべてを入力後、**検索**ボタンをタップしてください。

投資信託取引履歴

検索条件

検索条件変更

基準：

約定日

期間：

2025/03/01～2025/04/23

取引：

購入・募集

並び順：

日付が新しい順

取引明細：全2件

iFreeS&P500インデックス（累投口）

約定日：2025/04/09 受渡日：2025/04/10 >

取引区分：購入

預り区分：NISA預り

iFreeS&P500インデックス（累投口）

約定日：2025/03/07 受渡日：2025/03/10 >

取引区分：購入

預り区分：NISA預り

全 2 件

検索条件変更

●2023年までに取得したNISA預りを「旧NISA」、2024年以降に取得したNISA預りを「成長投資」または「つみたて投資」と表示しています。

4

投資信託取引履歴のページに、お客さまが指定された条件に合致する取引履歴が表示されます。

預り残高明細

トマト太郎様

トップページ

投資信託

取引履歴

預り残高明細

運用損益

1

メニューより **預り残高明細** をタップしてください。

評価損益合計

評価損益合計

評価金額合計：185,456円

評価損益合計：-24,544円

投資金額合計：210,000円

受取金額合計：0円

運用損益合計：-24,544円

※評価金額は直近の基準価額で表示しています。実際の解約金額ではありません。

預り残高明細を照会

2

評価損益合計額が表示されます。

預り残高明細を照会 ボタンをタップしてください。

預り明細一覧照会

お客さまの預り明細をファンド毎に表示しています。詳細表示からは購入／解約のお申込ができません。

預り明細一覧：全1件2025/04/22基準

iFreeS&P500インデックス（累投口）

残高口数：63,274口

評価金額：185,456円

参考評価損益：-24,544円

運用損益：-24,544円

全1件

評価損益合計を照会

前営業日時点の基準価額を前提としたご参考金額であり、算出式は以下のとおりです。

3

ファンド毎の預り明細が表示されます。

評価損益合計を照会 ボタンをタップしていただくと、2の評価損益合計のページに戻ります。

※預り明細一覧の任意のファンドをタップしていただくと、そのファンドの詳細のページに移ります。

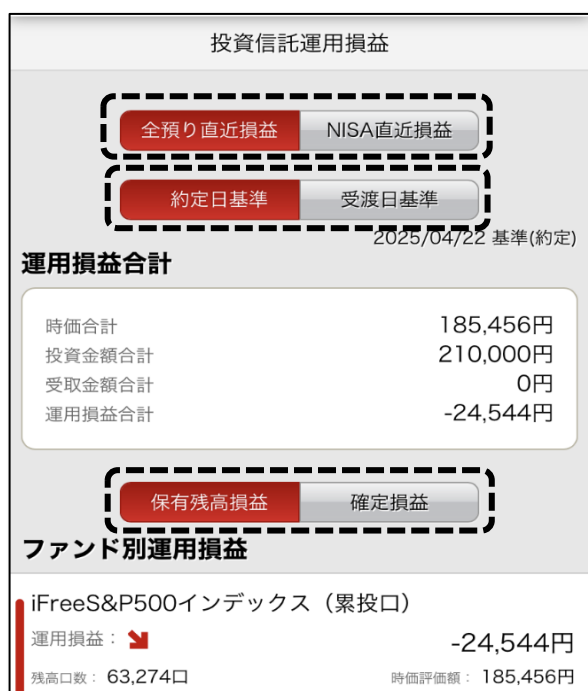
※ファンドの詳細ページから、追加購入・解約・分配金のお受け取り方法の変更の操作が可能です。

運用損益



1

メニューより**運用損益**をタップしてください。



2

お客さまが現在保有している投資信託の運用損益が表示されます。

NISAのみの損益・受渡日基準の損益、確定した損益を確認したい場合は、それぞれの選択ボタンで表示を切り替えることが可能です。

譲渡損益

トマト太郎様

トップページ

投資信託

ファンドラインナップ

譲渡損益

電子交付

1

メニューより **譲渡損益** をタップしてください。

投資信託譲渡損益

特定口座における譲渡損益のほか所得税額や住民税額などの状況を年間で累計し表示いたします。
※特定口座に組入れていないお預り資産については表示しておらず、配当額は、受入対象の普通分配金の累計額です。

譲渡損益通算

2024年（源泉徴収）

譲渡損益額累計

2,898円

2

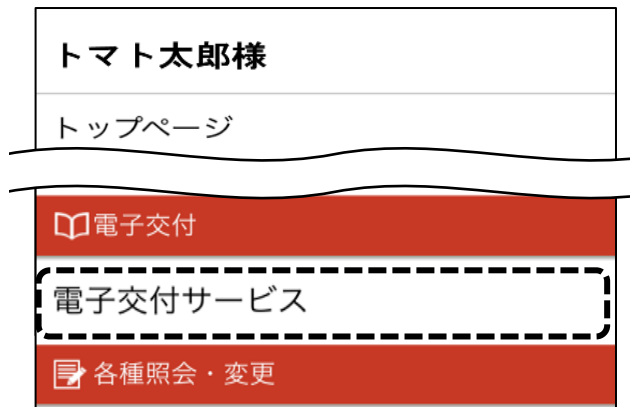
お客様の基準年ごとの譲渡損益が表示されます。

2023年（源泉徴収）

2022年（源泉徴収）

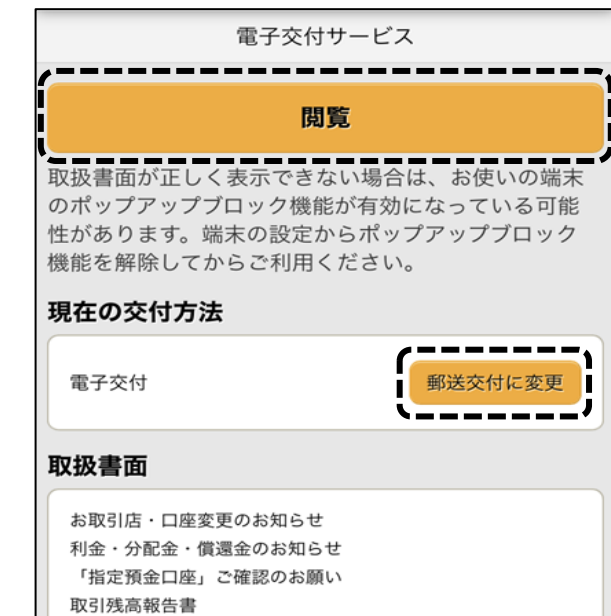


電子交付サービス（交付方法を変更する時の手順）



1

メニューより **電子交付サービス** をタップしてください。

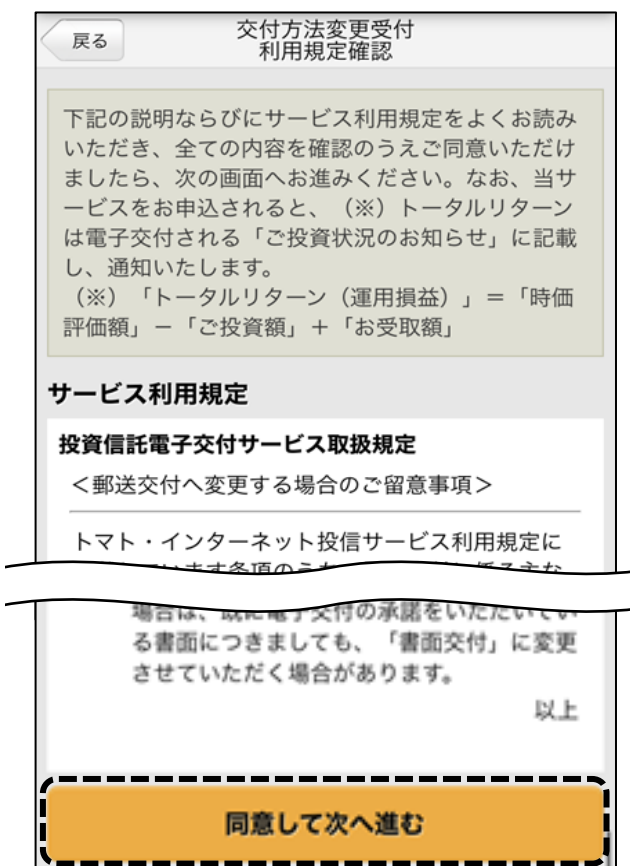


2

閲覧 ボタンから過去に交付されたお知らせ等の書面を閲覧していただけます。

「現在の交付方法」欄に、お客さまへの各種報告の現在の交付方法が表示されます。

交付方法を変更する時は、右側に表示される **郵送交付に変更** または **電子交付に変更** ボタンをタップしてください。



3

交付方法変更受付/利用規定確認のページが表示されます。

画面をスクロールして、サービス利用規定をご確認いただき、利用規定についてご同意いただける場合は、**同意して先へ進む** ボタンをタップしてください。

電子交付サービス（交付方法を変更する時の手順）

4

交付方法変更受付確認のページが表示されます。

変更内容をご確認いただき、お間違いがなければ、現在ご利用中の確認パスワードを入力し、**交付方法変更を実行**ボタンをタップしてください。

5

交付方法変更受付完了画面で、交付方法の変更が完了したことをご確認ください。

戻る 交付方法変更受付確認

変更内容を確認してください。

対象口座

対象口座 本店営業部 投資信託

変更内容

交付方法 変更前 電子交付
変更後 郵送交付

取扱書面

お取引店・口座変更のお知らせ
利金・分配金・償還金のお知らせ

確認パスワード

交付方法変更を実行

交付方法変更受付完了

以下の内容の変更を受けました。

受付内容

受付番号 2500066692
受付日時 2025/05/18 19:37:46

対象口座

対象口座 本店営業部 投資信託

変更内容

交付方法 変更前 電子交付
変更後 郵送交付

口座情報照会

トマト太郎様

トップページ

電子交付サービス

📄 各種照会・変更

口座情報照会

1

メニューより **口座情報照会** をタップしてください。

2

利用口座一覧照会のページが開き、お客さまの投信口座・NISA口座の開設状況がご確認いただけます。

利用口座一覧照会

サービス利用口座一覧を確認してください。

投信口座 開設状況

投信口座 本店営業部
投資信託 *****

開設状況 開設済（特定口座／源泉徴収）配
当金の受入あり

指定預金 本店営業部
口座 普通預金 *****

NISA口座 開設状況

開設状況 開設済
開設日 2023/09/14

メール設定（メール情報照会・登録・変更）

トマト太郎様

トップページ

電子交付サービス

各種照会・変更

口座情報照会

メール設定

1

メニューより **メール設定** をタップしてください

メール情報照会

アドレス種別 代表メールアドレス >

メールアドレス登録状況

登録状況	登録済
メールアドレス	*****@*****.ne.jp
メール形式	モバイル

2

メール情報照会のページが開き、現在のメールアドレス等の登録情報が表示されます。

現在お使いのメールアドレス、メールで受け取るお知らせの種類を変更したい場合は、**設定内容の変更** ボタンをタップしてください。

※メールアドレスは3つまで登録することが可能です。代表メールアドレス以外のアドレスを登録したい場合は、「アドレス種別」の欄をタップして新しいアドレスを登録してください。

お取引のお知らせ（その他） オン

その他のお知らせ オン

設定内容の変更

3

変更する項目を入力し、**確認パスワード**を入力して、**設定内容の変更** ボタンをタップしてください。

その他のお知らせ オフ

確認パスワード

設定内容の変更

メール設定（メール情報照会・登録・変更）

メール情報照会

メールの設定を下記内容に変更しました。

アドレス種別 代表メールアドレス >

メールアドレス登録状況

登録状況 登録済

メールアドレス #####@docomo.ne.jp

メール形式 モバイル

メール受信設定

大切なお知らせ オン

4

変更後のメール情報が表示されます。

変更した内容が反映されているかご確認ください。

NISA利用状況照会

トマト太郎様

トップページ

メール設定

NISA口座

NISA口座申請

NISA利用状況照会

1

メニューからNISA利用状況照会をタップしてください。

NISA利用状況照会

投信の購入

NISA口座 利用状況
(少額投資非課税枠の利用状況)

2023年

累積投資勘定	
NISA利用限度額	400,000円
NISA利用済み金額	9,000円
NISA利用予定金額	0円
NISA利用可能金額	-

2

現在のNISA口座利用状況が表示されます。

セキュリティ設定（ユーザーID・各種パスワードの変更手続き）

トマト太郎様

トップページ

NISA利用状況照会

📱 その他

PCサイト 🖨

1

メニューのPCサイトをタップしていただくか、ログイン画面の右上にあるPCボタンをタップして、PCサイトを開いてください。

※スマートフォンサイトでは、ユーザーID、各種パスワードの変更は出来ません。PCサイトからお手続きをお願いします。

いずれか

 **BANK** トマト銀行

🖨 PC

ログイン

ユーザーID タップしてご入力

ログインパスワード タップしてご入力

※パスワードの大文字/小文字は区別して入力してください。

ログイン

2

現在ご利用中のユーザーID・パスワードを入力してログインしてください、

ログイン

ユーザーIDとログインパスワードを入力し、ログインしてください。

ユーザーID 必須

ログインパスワード 必須

※ユーザーIDとログインパスワードは、半角英数で入力してください。
 ※ユーザーIDの大文字と小文字は区別されません。
 ※パスワードの大文字と小文字は区別されます。

ログイン

3

PCサイトの「トマト・インターネット投信サービス」が表示されますので、メニューから各種手続きを行ってください。

各種手続きの操作手順につきましては、P.43～46をご確認ください。

トマト・インターネット投信サービス

商品・サービス

🏠 トップページ

— **投資信託**

ファンドラインナップ

募集・購入

解約

注文照会／取消

⊕ 積立投信

取引履歴

預り残高明細

運用損益

譲渡損益

前回ログイン日時: 2025/01/01

トマト太郎様

ご利用になりたいメニュー

お知らせ

毎月第3日曜日のシステムメンテナンス

お申込不可日

投資信託申込(購入・解約)

メッセージボックス

セキュリティ設定（ユーザーID・各種パスワードの変更手続き）

ユーザーIDを変更時の手続き

1

左側のメニューの**セキュリティ設定**→**ユーザーID変更**をタップしてください。

※PCサイトへのログイン方法は、P.42でご確認ください。

2

「ユーザーIDの注意事項」をご確認いただき、**新しいユーザーID**を入力して**確認**ボタンをタップしてください。

3

入力した新しいユーザーIDにお間違いがなければ、現在ご利用中の**確認パスワード**を入力し、**実行**ボタンをタップしてください。

4

新しいユーザーIDに変更されたことをご確認ください。

トマト・インターネット投信サービス

商品・サービス 一覧▶

前回ログイン日時: 2025/05/21 21時59分18秒

トマト太郎様

ご利用になりたいメニュー

お知らせ

トランプ・インナップ

セキュリティ設定

ユーザーID変更

パスワード変更

NISA口座

その他 文付方法変更

その他 交付方法変更

取引! 定時定額変更

NISA利用状況

適用年 NIS

セキュリティ設定 > ユーザーID変更

ユーザーID変更-入力

新しいユーザーIDの入力 確認 完了

ユーザーIDを変更できます。新しいユーザーIDを入力してください。

現在のユーザーID @tm00000000

新しいユーザーID 必須 *

確認

セキュリティ設定 > ユーザーID変更

ユーザーID変更-確認

新しいユーザーIDの入力 確認 完了

変更内容を確認し、確認パスワードを入力してください。

現在のユーザーID *****

新しいユーザーID *****

※英大文字をご指定された場合でも、小文字で表示しています。

パスワード入力

確認パスワード 必須 *

実行

セキュリティ設定 > ユーザーID変更

ユーザーID変更-完了

新しいユーザーIDの入力 確認 完了

ユーザーIDを変更しました。

受付日時	2025年5月21日 21時59分18秒
現在のユーザーID	*****
新しいユーザーID	*****

セキュリティ設定（ユーザーID・各種パスワードの変更手続き）

ログインパスワードを変更する時の手続き

1

左側のメニューのセキュリティ設定→パスワード変更→ログインパスワード変更をタップしてください。

※PCサイトへのログイン方法は、P.42でご確認ください。

2

現在のご利用中のログインパスワードを入力してください。

「パスワードの注意事項」をご確認いただき、新しいログインパスワードを入力してください。
また、確認用として同じログインパスワードを入力してください。

すべてを入力後、実行ボタンをタップしてください。

3

新しいログインパスワードに変更されたことをご確認ください。

セキュリティ設定（ユーザーID・各種パスワードの変更手続き）

確認パスワードを変更する時の手続き

トマト・インターネット投信サービス

商品・サービス 一覧▶

前回ログイン日時: 2025/5/21 22時25分55秒

トマト太郎様

ご利用になりたいメニュー

投資信託

セキュリティ設定

ユーザーID変更

パスワード変更

ログインパスワード変更

確認パスワード変更

DI20150100

1

左側のメニューのセキュリティ設定→パスワード変更→確認パスワード変更をタップしてください。

※PCサイトへのログイン方法は、P.42でご確認ください。

セキュリティ設定 > パスワード変更

確認パスワード変更 - 入力

パスワードの入力 完了

現在の確認パスワードと新しい確認パスワードの両方を入力してください。

現在の確認パスワード 必須 *****

新しい確認パスワード 必須 *****

新しい確認パスワード(確認用) 必須 *****

実行

※パスワードの注意事項

- 英数半角4文字以上、12文字以内のパスワードを設定してください。
- すべて同じ文字をパスワードにすることはできません。
- ユーザーIDや代表口座番号、電話番号と同じ文字をパスワードにすることはできません。

2

現在のご利用中の確認パスワードを入力してください。

「パスワードの注意事項」をご確認いただき、新しい確認パスワードを入力してください。再度、確認用として新しい確認パスワードを入力してください。

すべてを入力後、実行ボタンをタップしてください。

セキュリティ設定 > パスワード変更

確認パスワード変更 - 完了

パスワードの入力 完了

確認パスワードを変更しました。

受付日時 2025年5月21日 22時25分55秒

3

新しい確認パスワードに変更されたことをご確認ください。

セキュリティ設定 (ID・パスワードを再発行した時の再登録手続き)

トマト太郎様

トップページ

NISA利用状況照会

📱 その他

PCサイト 📄

1

メニューのPCサイトをタップしていただくか、ログイン画面の右上にあるPCボタンをタップして、PCサイトを開いてください。

いずれか

 **BANK** トマト銀行

ログイン

ユーザーID タップしてご入力

ログインパスワード タップしてご入力

※パスワードの大文字/小文字は区別して入力してください。

ログイン

2

トマト銀行から郵送される「トマト・インターネット投信サービスお手続き完了のご案内(再発行のご案内)」に記載のユーザーID・仮ログインパスワードを入力してログインしてください。

ログイン後は、P.42～45の「セキュリティ設定」をご参照いただき、ユーザーID・仮ログインパスワード・仮確認パスワードから、新しいユーザーID・パスワードに変更をお願いいたします。

※トマト銀行からご案内いたしましたユーザーIDでもお取引は可能ですが、セキュリティの観点からユーザーIDの変更をおすすめします。

- インターネット投信サービスの操作方法に関するお問い合わせ
(トマト銀行 お客様サポートセンター)
「トマト・インターネット投信サービス」ヘルプデスク
(受付時間/銀行営業日の9:00～17:30)

(フリーコール) **0120-992-377**

株式会社トマト銀行

本店所在地：〒700-0811 岡山県岡山市北区番町2丁目3番4号

登録金融機関：中国財務局長(登金)第11号 加入協会：日本証券業協会